

Comune di Azzano San Paolo



Quadro tariffario 2022 v.3

Anno 2022

PEF FINALE 679.009 quadro tariffario 622.491 (Parte Fissa 237.396 - parte variabile 385.094)

Data di riferimento: 13/01/2022

Versione 3

Statistiche utenze

Riepilogo del numero di utenze attive nel giorno di riferimento, delle relative metrature e dei costi suddivisi secondo la tipologia di utenza.

	<i>Utenze domestiche</i>	<i>Utenze speciali</i>	<i>Totale</i>
<i>Numero</i>	3194	383	3577
<i>Peso stimato</i>	2.114,84Kg	1.465,16Kg	3.580,00Kg
<i>Volume conferito*</i>	lt	lt	lt
<i>Volume considerato</i>	100,00%	100,00%	100,00%
<i>Costo al litro</i>	€ 0,03700	€ 0,03700	€ 0,03700
<i>Costo al kg</i>			
<i>Superficie</i>	386.258,00mq	200.044,00mq	586.302,00mq
<i>Ripartizione impostata</i>	60,50%	39,50%	100,00%
<i>Ripartizione effettiva</i>	59,60%	40,39%	100,00%

*Metodo di calcolo non basato sui conferimenti

	<i>Utenze domestiche</i>	<i>Utenze speciali</i>	<i>Totale</i>
<i>Costi fissi</i>	€ 143.624,58	€ 93.771,42	€ 237.396,00
<i>Costi variabili</i>	€ 232.981,87	€ 152.112,13	€ 385.094,00
<i>Totale</i>	€ 376.606,45	€ 245.883,55	€ 622.490,00

Statistiche utenze domestiche per categoria

Riepilogo del numero di utenze attive nel giorno di riferimento e delle relative metrature suddivise per categorie domestiche.

<i>Categoria</i>	<i>Metri quadrati</i>	<i>Numero utenze</i>	<i>Volume conferito</i>	<i>Volume medio/utenza</i>	<i>Volume min./grat.</i>
<i>Componenti 1</i>	97.954,00	946	0,00	0,00	240,00
<i>Componenti 1 - Pertinenze</i>	437,00	10	0,00	0,00	0,00
<i>Componenti 2</i>	125.318,00	993	0,00	0,00	320,00
<i>Componenti 2 - Pertinenze</i>	106,00	5	0,00	0,00	0,00
<i>Componenti 3</i>	75.149,00	591	0,00	0,00	360,00
<i>Componenti 3 - Pertinenze</i>	3,00	1	0,00	0,00	0,00
<i>Componenti 4</i>	64.362,00	468	0,00	0,00	360,00
<i>Componenti 4 - Pertinenze</i>	41,00	2	0,00	0,00	0,00
<i>Componenti 5</i>	16.905,00	131	0,00	0,00	440,00
<i>Componenti 5 - Pertinenze</i>	0,00	0	0,00	0,00	0,00
<i>Componenti 6 o più</i>	5.983,00	47	0,00	0,00	440,00
<i>Componenti 6 o più - Pertinenze</i>	0,00	0	0,00	0,00	0,00
<i>Totale</i>	386.258,00	3194	0,00		

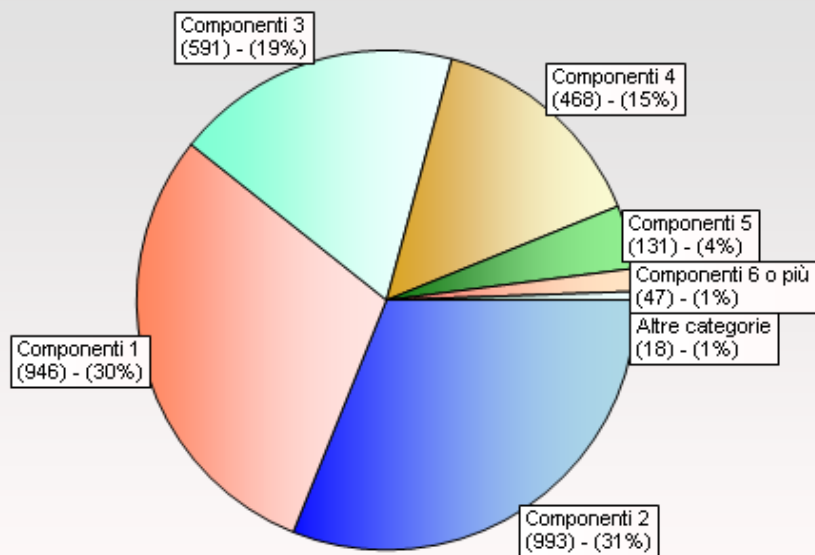
Statistiche utenze speciali per categoria

Riepilogo del numero di utenze attive nel giorno di riferimento e delle relative metrature suddivise per categorie speciali.

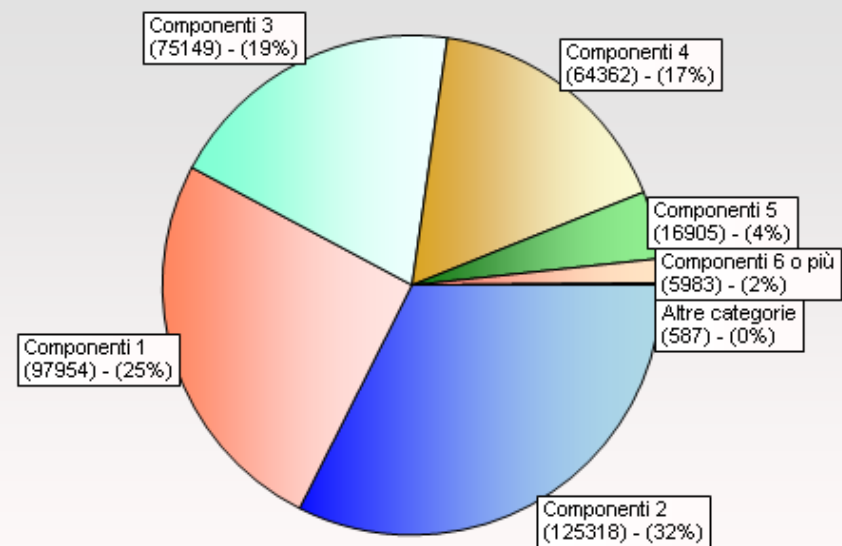
<i>Categoria</i>	<i>Metri quadrati</i>	<i>Numero utenze</i>	<i>Volume conferito</i>	<i>Volume medio/mq</i>	<i>Volume min. /grat. mq</i>
01- Musei, biblioteche, scuole, associazioni, luoghi di culto	3.844,00	8	0,00	0,00	14,00
02- Cinematografi e teatri	0,00	0	0,00	0,00	0,00
03- Autorimesse e magazzini senza alcuna vendita diretta	89.475,00	87	0,00	0,00	6,00
04- Campeggi distributori carburanti, impianti sportivi	932,00	2	0,00	0,00	8,00
05- Stabilimenti balneari	0,00	0	0,00	0,00	0,00
06- Esposizioni e autosaloni	10.272,00	3	0,00	0,00	5,00
07- Alberghi con ristorante	753,00	1	0,00	0,00	18,00
08- Alberghi senza ristorante	1.034,00	6	0,00	0,00	15,00
09- Case di cura e riposo	3.059,00	1	0,00	0,00	76,00
10- Ospedali	201,00	1	0,00	0,00	4,00
11- Uffici, agenzie (studi professionali fino al 31/12/2019)	8.200,00	55	0,00	0,00	4,00
12- Banche ed istituti di credito	1.903,00	4	0,00	0,00	4,00
12- Studi medici (Banche ed istituti di credito)	742,00	11	0,00	0,00	8,00
12- Studi professionali (Banche ed istituti di credito)	1.147,00	8	0,00	0,00	4,00
13- Negozi abbigliamento, calzature, libreria, cartoleria, ferramenta e altri beni durevoli	5.235,00	19	0,00	0,00	8,00
14- Edicola, farmacia, tabaccaio, plurilicenze	900,00	4	0,00	0,00	7,00
15- Negozi particolari quali filaterie, tende e tessuti, tappeti, cappelli e ombrelli, antiquariato	415,00	3	0,00	0,00	11,00
16- Banchi di mercato beni durevoli	0,00	0	0,00	0,00	0,00
17- Attività artigianali tipo botteghe: parrucchiere, barbiere, estetista	1.012,00	13	0,00	0,00	22,00
18- Attività artigianali tipo botteghe: falegname, idraulico, fabbro, elettricista	5.957,00	16	0,00	0,00	25,00
19- Carrozzeria, autofficina, elettrauto	2.181,00	13	0,00	0,00	15,00
20- Attività industriali con capannoni di produzione	37.923,00	31	0,00	0,00	15,00
21- Attività artigianali con capannoni di produzione beni specifici	14.821,00	45	0,00	0,00	4,00
22- Ristoranti, trattorie, osterie, pizzerie, pub	1.335,00	7	0,00	0,00	8,00
23- Mense, birrerie, amburgherie	135,00	1	0,00	0,00	8,00

24- Bar, caffè, pasticcerie	1.811,00	13	0,00	0,00	42,00
25- Supermercato, pane, pasta, macelleria, salumi e formaggi, generi alimentari	2.767,00	8	0,00	0,00	48,00
26- Plurilicenze alimentari e/o miste	411,00	3	0,00	0,00	25,00
27- Ortofrutta, pescheria, fiori e piante, pizza al taglio	479,00	5	0,00	0,00	2,00
28- Ipermercati di generi misti	0,00	0	0,00	0,00	0,00
29- Banchi di mercato generi alimentari	0,00	0	0,00	0,00	0,00
30- Discoteche, night club	0,00	0	0,00	0,00	0,00
ATTIVITA' AGRICOLA	148,00	1	0,00	0,00	0,00
CONDOMINIO	0,00	3	0,00	0,00	0,00
ESENTE RIFIUTI SPECIALI	385,00	1	0,00	0,00	0,00
ESENZIONE AREA PRODUZIONE (DECRETO 116/2020)	1.662,00	2	0,00	0,00	0,00
SEDE LEGALE	905,00	8	0,00	0,00	0,00
Totale	200.044,00	383	0,00		

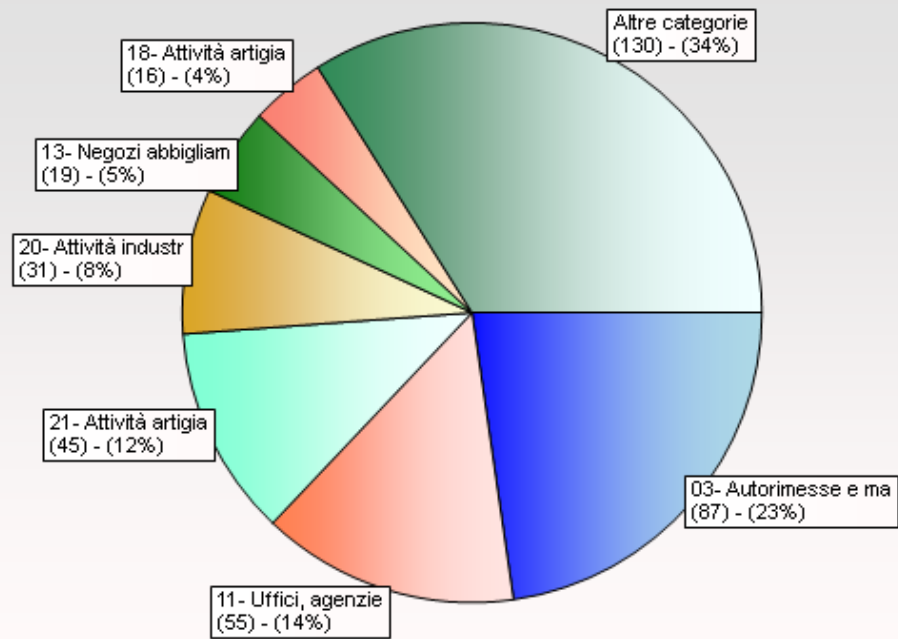
Numero utenze domestiche



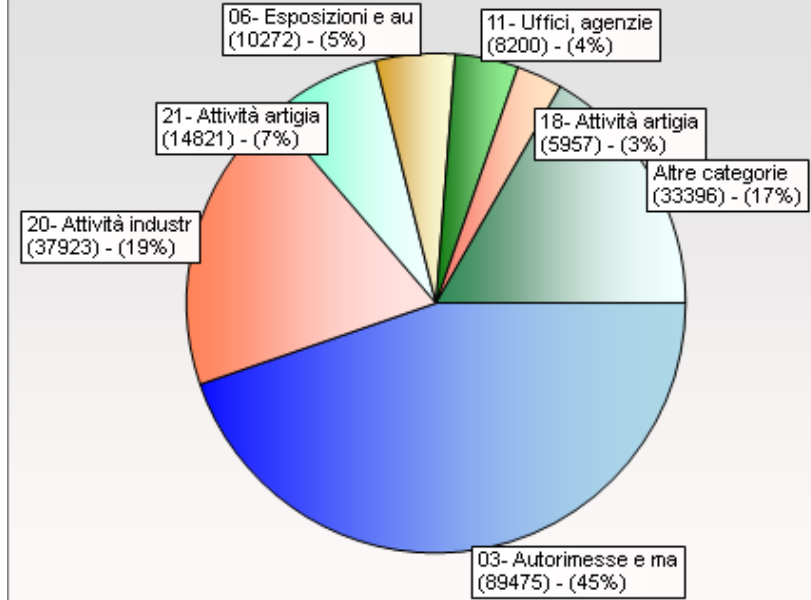
Superficie utenze domestiche



Numero utenze speciali



Superficie utenze speciali



Riepilogo riduzioni e introiti

Riepilogo delle riduzioni, degli introiti fissi e variabili e della copertura prefissata distinte per tipologia di utenza.
I valori in verde indicano importi e percentuali precedenti la compensazione della copertura dei costi.

	<i>Utenze domestiche</i>	<i>Utenze speciali</i>	<i>Totale</i>
<i>Riduzioni fisse</i>	-€ 21,00	€ 0,00	-€ 21,00
<i>Riduzioni variabili</i>	-€ 1.750,77	-€ 10.528,34	-€ 12.279,11
<i>Riduzioni globali</i>	€ 0,00	-€ 42,64	-€ 42,64
<i>Sostituzioni</i>	€ 0,00	€ 0,00	€ 0,00
<i>Totale</i>	-€ 1.771,77	-€ 10.570,99	-€ 12.342,76

	<i>Pre-copertura</i>	<i>Utenze domestiche</i>	<i>Pre-copertura</i>	<i>Utenze speciali</i>	<i>Pre-copertura</i>	<i>Totale</i>
<i>Introiti fissi</i>	€ 143.613,68	€ 143.613,65	€ 93.774,08	€ 93.786,09	€ 237.387,76	€ 237.399,74
<i>Introiti variabili</i>	€ 231.211,15	€ 233.014,59	€ 142.265,60	€ 152.139,42	€ 373.476,74	€ 385.154,01
<i>Riduzioni globali</i>	€ 0,00	€ 0,00	-€ 40,88	-€ 42,64	-€ 40,88	-€ 42,64
<i>Totale</i>	€ 374.824,83	€ 376.628,24	€ 235.998,80	€ 245.882,87	€ 610.823,63	€ 622.511,10
<i>Introiti vol. minimi/ecc. gratuiti</i>						€ 0,00
<i>Introiti servizi</i>		€ 0,00		€ 0,00		€ 0,00

	<i>Pre-copertura</i>	<i>Utenze domestiche</i>	<i>Pre-copertura</i>	<i>Utenze speciali</i>
<i>Copertura costi fissi</i>	99,99%	99,99%	100,00%	100,01%
<i>Copertura costi variabili</i>	99,23%	100,01%	93,52%	100,01%
<i>Copertura costi totali</i>	99,52%	100,00%	95,97%	99,99%

Coefficienti utenze domestiche

Riepilogo delle quote fisse e variabili prima e dopo la compensazione della copertura e dei relativi introiti per ogni categoria domestica.

Categoria	Quota Fissa Pre copertura	Quota Fissa	Quota Variabile Pre copertura	Quota Variabile	Intr. Quota Fissa Pre copertura	Intr. Quota Fissa	Intr. Quota Variabile Pre copertura	Intr. Quota Variabile	Quote Servizi	Intr. Quote servizi	Intr. Volume Min. / Grat.
	Componenti 1	€ 0,3044	€ 0,30440	€ 34,9200	€ 35,19240	€ 29.796,1940	€ 29.796,1940	€ 32.699,0880	€ 32.954,1628		€ 0,0000
Componenti 1 - Pertinenze	€ 0,3044	€ 0,30440	€ 0,0000	€ 0,00000	€ 133,0228	€ 133,0228	€ 0,0000	€ 0,0000		€ 0,0000	€ 0,0000
Componenti 2	€ 0,3580	€ 0,35800	€ 69,9078	€ 70,45310	€ 44.905,9644	€ 44.905,9644	€ 68.891,6474	€ 69.429,0215		€ 0,0000	€ 0,0000
Componenti 2 - Pertinenze	€ 0,3580	€ 0,35800	€ 0,0000	€ 0,00000	€ 37,9480	€ 37,9162	€ 0,0000	€ 0,0000		€ 0,0000	€ 0,0000
Componenti 3	€ 0,3989	€ 0,39890	€ 87,1575	€ 87,83730	€ 29.930,0036	€ 29.930,0036	€ 51.042,5362	€ 51.440,6515		€ 0,0000	€ 0,0000
Componenti 3 - Pertinenze	€ 0,3989	€ 0,39890	€ 0,0000	€ 0,00000	€ 1,1967	€ 1,1985	€ 0,0000	€ 0,0000		€ 0,0000	€ 0,0000
Componenti 4	€ 0,4338	€ 0,43380	€ 113,4900	€ 114,37520	€ 27.920,2356	€ 27.920,2356	€ 52.818,2460	€ 53.230,2180		€ 0,0000	€ 0,0000
Componenti 4 - Pertinenze	€ 0,4338	€ 0,43380	€ 0,0000	€ 0,00000	€ 17,7858	€ 17,7858	€ 0,0000	€ 0,0000		€ 0,0000	€ 0,0000
Componenti 5	€ 0,4680	€ 0,46800	€ 139,6801	€ 140,76950	€ 7.911,5400	€ 7.911,5400	€ 18.298,0931	€ 18.440,8045		€ 0,0000	€ 0,0000
Componenti 5 - Pertinenze	€ 0,4680	€ 0,46800	€ 0,0000	€ 0,00000	€ 0,0000	€ 0,0000	€ 0,0000	€ 0,0000		€ 0,0000	€ 0,0000
Componenti 6 o più	€ 0,4947	€ 0,49470	€ 161,5051	€ 162,76470	€ 2.959,7901	€ 2.959,7901	€ 7.461,5357	€ 7.519,7291		€ 0,0000	€ 0,0000
Componenti 6 o più - Pertinenze	€ 0,4947	€ 0,49470	€ 0,0000	€ 0,00000	€ 0,0000	€ 0,0000	€ 0,0000	€ 0,0000		€ 0,0000	€ 0,0000
Totale					€ 143.613,6810	€ 143.613,6510	€ 231.211,1464	€ 233.014,5874	€ 0,0000	€ 0,0000	€ 0,0000

Riepilogo introiti categorie domestiche

Riepilogo degli introiti inerenti la quota fissa, la quota variabile e le relative riduzioni per ogni categoria di utenza domestica.

Categoria	Quota	Riduzioni	Totale	Quota	Riduzioni	Totale	Quota	Riduzioni	Totale	Quota	Riduzioni	Totale	Introiti	Introiti
	Fissa	Quota Fissa	Quota Fissa	Variabile	Quota Variabile	Quota Variabile	Globale	Quota Globale	Quota Globale	Servizi	Quota Servizi	Quota Servizi	Volume Min./Grat.	Volume Conferito
Componenti 1	€ 29.817,1976	-€ 21,0036	€ 29.796,1940	€ 33.292,0104	-€ 337,8476	€ 32.954,1628	€ 62.750,3568	€ 0,0000	€ 62.750,3568		€ 0,0000	€ 0,0000	€ 0,0000	€ 0,0000
Componenti 1 - Pertinenze	€ 133,0228	€ 0,0000	€ 133,0228	€ 0,0000	€ 0,0000	€ 0,0000	€ 133,0228	€ 0,0000	€ 133,0228		€ 0,0000	€ 0,0000	€ 0,0000	€ 0,0000
Componenti 2	€ 44.905,9644	€ 0,0000	€ 44.905,9644	€ 70.027,8721	-€ 598,8506	€ 69.429,0215	€ 114.334,9859	€ 0,0000	€ 114.334,9859		€ 0,0000	€ 0,0000	€ 0,0000	€ 0,0000
Componenti 2 - Pertinenze	€ 37,9162	€ 0,0000	€ 37,9162	€ 0,0000	€ 0,0000	€ 0,0000	€ 37,9162	€ 0,0000	€ 37,9162		€ 0,0000	€ 0,0000	€ 0,0000	€ 0,0000
Componenti 3	€ 29.930,0036	€ 0,0000	€ 29.930,0036	€ 51.827,1354	-€ 386,4839	€ 51.440,6515	€ 81.370,6551	€ 0,0000	€ 81.370,6551		€ 0,0000	€ 0,0000	€ 0,0000	€ 0,0000
Componenti 3 - Pertinenze	€ 1,1985	€ 0,0000	€ 1,1985	€ 0,0000	€ 0,0000	€ 0,0000	€ 1,1985	€ 0,0000	€ 1,1985		€ 0,0000	€ 0,0000	€ 0,0000	€ 0,0000
Componenti 4	€ 27.920,2356	€ 0,0000	€ 27.920,2356	€ 53.527,5936	-€ 297,3756	€ 53.230,2180	€ 81.150,4536	€ 0,0000	€ 81.150,4536		€ 0,0000	€ 0,0000	€ 0,0000	€ 0,0000
Componenti 4 - Pertinenze	€ 17,7858	€ 0,0000	€ 17,7858	€ 0,0000	€ 0,0000	€ 0,0000	€ 17,7858	€ 0,0000	€ 17,7858		€ 0,0000	€ 0,0000	€ 0,0000	€ 0,0000
Componenti 5	€ 7.911,5400	€ 0,0000	€ 7.911,5400	€ 18.440,8045	€ 0,0000	€ 18.440,8045	€ 26.352,3445	€ 0,0000	€ 26.352,3445		€ 0,0000	€ 0,0000	€ 0,0000	€ 0,0000
Componenti 5 - Pertinenze	€ 0,0000	€ 0,0000	€ 0,0000	€ 0,0000	€ 0,0000	€ 0,0000	€ 0,0000	€ 0,0000	€ 0,0000		€ 0,0000	€ 0,0000	€ 0,0000	€ 0,0000
Componenti 6 o più	€ 2.959,7901	€ 0,0000	€ 2.959,7901	€ 7.649,9409	-€ 130,2118	€ 7.519,7291	€ 10.479,5192	€ 0,0000	€ 10.479,5192		€ 0,0000	€ 0,0000	€ 0,0000	€ 0,0000
Componenti 6 o più - Pertinenze	€ 0,0000	€ 0,0000	€ 0,0000	€ 0,0000	€ 0,0000	€ 0,0000	€ 0,0000	€ 0,0000	€ 0,0000		€ 0,0000	€ 0,0000	€ 0,0000	€ 0,0000
Totale	€ 143.634,6546	-€ 21,0036	€ 143.613,6510	€ 234.765,3569	-€ 1.750,7695	€ 233.014,5874	€ 376.628,2384	€ 0,0000	€ 376.628,2384	€ 0,0000	€ 0,0000	€ 0,0000	€ 0,0000	€ 0,0000

Riepilogo coefficienti categorie domestiche

Riepilogo dei coefficienti KA, KB con quota fissa e quota variabile.

<i>Categoria</i>	<i>KA</i>	<i>KB</i>	<i>Quota fissa</i>	<i>Quota variabile</i>	<i>Quota servizi</i>	<i>Volume minimo (in litri)</i>	<i>Volume minimo (in kg)</i>	<i>Tariffa per volume minimo</i>
<i>Componenti 1</i>	€ 0,80000	€ 0,80000	€ 0,30440	€ 35,19240		240,00	0,0000	€ 0,00000
<i>Componenti 1 - Pertinenze</i>	€ 0,80000	€ 0,00000	€ 0,30440	€ 0,00000		0,00	0,0000	€ 0,00000
<i>Componenti 2</i>	€ 0,94000	€ 1,60000	€ 0,35800	€ 70,45310		320,00	0,0000	€ 0,00000
<i>Componenti 2 - Pertinenze</i>	€ 0,94000	€ 0,00000	€ 0,35800	€ 0,00000		0,00	0,0000	€ 0,00000
<i>Componenti 3</i>	€ 1,05000	€ 2,00000	€ 0,39890	€ 87,83730		360,00	0,0000	€ 0,00000
<i>Componenti 3 - Pertinenze</i>	€ 1,05000	€ 0,00000	€ 0,39890	€ 0,00000		0,00	0,0000	€ 0,00000
<i>Componenti 4</i>	€ 1,14000	€ 2,60000	€ 0,43380	€ 114,37520		360,00	0,0000	€ 0,00000
<i>Componenti 4 - Pertinenze</i>	€ 1,14000	€ 0,00000	€ 0,43380	€ 0,00000		0,00	0,0000	€ 0,00000
<i>Componenti 5</i>	€ 1,23000	€ 3,20000	€ 0,46800	€ 140,76950		440,00	0,0000	€ 0,00000
<i>Componenti 5 - Pertinenze</i>	€ 1,23000	€ 0,00000	€ 0,46800	€ 0,00000		0,00	0,0000	€ 0,00000
<i>Componenti 6 o più</i>	€ 1,30000	€ 3,70000	€ 0,49470	€ 162,76470		440,00	0,0000	€ 0,00000
<i>Componenti 6 o più - Pertinenze</i>	€ 1,30000	€ 0,00000	€ 0,49470	€ 0,00000		0,00	0,0000	€ 0,00000

Coefficienti utenze speciali

Riepilogo delle quote fisse e variabili prima e dopo la compensazione della copertura e dei relativi introiti per ogni categoria speciale.

Categoria	Quota Fissa		Quota Variabile		Intr. Quota Fissa		Intr. Quota Variabile		Quota Servizi	Intr. Quota servizi	Intr. Volume Min. / Grat.
	Pre copertura	Quota Fissa	Pre copertura	Quota Variabile	Pre copertura	Intr. Quota Fissa	Pre copertura	Intr. Quota Variabile			
01- Musei, biblioteche, scuole, associazioni, luoghi di culto	€ 0,2120	€ 0,21210	€ 0,3442	€ 0,36810	€ 814,9280	€ 815,3124	€ 1.323,1048	€ 1.414,9764		€ 0,0000	€ 0,0000
02- Cinematografi e teatri	€ 0,0000	€ 0,00000	€ 0,0000	€ 0,00000	€ 0,0000	€ 0,0000	€ 0,0000	€ 0,0000		€ 0,0000	€ 0,0000
03- Autorimesse e magazzini senza alcuna vendita diretta	€ 0,3181	€ 0,31810	€ 0,5142	€ 0,54990	€ 28.461,9975	€ 28.461,9975	€ 39.724,8295	€ 42.482,8544		€ 0,0000	€ 0,0000
04- Campaggi distributori carburanti, impianti sportivi	€ 0,4665	€ 0,46660	€ 0,7566	€ 0,80910	€ 434,7780	€ 434,8712	€ 705,1512	€ 754,0812		€ 0,0000	€ 0,0000
05- Stabilimenti balneari	€ 0,0000	€ 0,00000	€ 0,0000	€ 0,00000	€ 0,0000	€ 0,0000	€ 0,0000	€ 0,0000		€ 0,0000	€ 0,0000
06- Esposizioni e autosaloni	€ 0,2704	€ 0,27040	€ 0,4428	€ 0,47360	€ 2.777,5488	€ 2.777,5488	€ 4.548,4416	€ 4.864,8192		€ 0,0000	€ 0,0000
07- Alberghi con ristorante	€ 0,8694	€ 0,86950	€ 1,4115	€ 1,50940	€ 654,6582	€ 654,7335	€ 1.062,8595	€ 1.136,5782		€ 0,0000	€ 0,0000
08- Alberghi senza ristorante	€ 0,5725	€ 0,57260	€ 0,9319	€ 0,99650	€ 591,9650	€ 592,0684	€ 963,5846	€ 1.030,3810		€ 0,0000	€ 0,0000
09- Case di cura e riposo	€ 0,5990	€ 0,59910	€ 1,0725	€ 1,14690	€ 1.832,3410	€ 1.832,6469	€ 3.280,7775	€ 3.508,3671		€ 0,0000	€ 0,0000
10- Ospedali	€ 0,6255	€ 0,62560	€ 1,1071	€ 1,18400	€ 125,7255	€ 125,7456	€ 222,5271	€ 237,9840		€ 0,0000	€ 0,0000
11- Uffici, agenzie (studi professionali fino al 31/12/2019)	€ 0,8058	€ 0,80590	€ 1,3065	€ 1,39720	€ 6.607,5600	€ 6.608,3800	€ 10.713,3000	€ 11.457,0400		€ 0,0000	€ 0,0000
12- Banche ed istituti di credito	€ 0,3234	€ 0,32340	€ 0,5279	€ 0,56450	€ 615,4302	€ 615,4302	€ 1.004,5937	€ 1.074,2435		€ 0,0000	€ 0,0000
12- Studi medici (Banche ed istituti di credito)	€ 0,3234	€ 0,32340	€ 0,5279	€ 0,56450	€ 239,9628	€ 239,9628	€ 391,7018	€ 418,8590		€ 0,0000	€ 0,0000
12- Studi professionali (Banche ed istituti di credito)	€ 0,3234	€ 0,32340	€ 0,5279	€ 0,56450	€ 370,9398	€ 370,9398	€ 605,5013	€ 647,4815		€ 0,0000	€ 0,0000
13- Negozi abbigliamento, calzature, libreria, cartoleria, ferramenta e altri beni durevoli	€ 0,7474	€ 0,74760	€ 1,2121	€ 1,29620	€ 3.912,6390	€ 3.913,6860	€ 6.345,3435	€ 6.785,6070		€ 0,0000	€ 0,0000
14- Edicola, farmacia, tabaccaio, plurilicenze	€ 0,9542	€ 0,95440	€ 1,5510	€ 1,65870	€ 858,7800	€ 858,9600	€ 1.395,9000	€ 1.492,8300		€ 0,0000	€ 0,0000
15- Negozi particolari quali filaterie, tende e tessuti, tappeti, cappelli e ombrelli, antiquariato	€ 0,4400	€ 0,44010	€ 0,7146	€ 0,76420	€ 182,6000	€ 182,6415	€ 296,5590	€ 317,1430		€ 0,0000	€ 0,0000
16- Banche di mercato beni durevoli	€ 0,0000	€ 0,00000	€ 0,0000	€ 0,00000	€ 0,0000	€ 0,0000	€ 0,0000	€ 0,0000		€ 0,0000	€ 0,0000
17- Attività artigianali tipo botteghe: parrucchiere, barbiere, estetista	€ 0,7845	€ 0,78470	€ 1,2719	€ 1,36010	€ 793,9140	€ 794,1164	€ 1.287,1628	€ 1.376,4212		€ 0,0000	€ 0,0000

18- Attività artigianali tipo botteghe: falegname, idraulico, fabbro, elettricista	€ 0,5460	€ 0,54610	€ 0,8899	€ 0,95170	€ 3.252,5220	€ 3.253,1177	€ 5.301,1343	€ 5.669,2769	€ 0,0000	€ 0,0000
19- Carrozzeria, autofficina, elettrauto	€ 0,7474	€ 0,74760	€ 1,2121	€ 1,29620	€ 1.630,0794	€ 1.630,5156	€ 2.643,5901	€ 2.827,0122	€ 0,0000	€ 0,0000
20- Attività industriali con capannoni di produzione	€ 0,4877	€ 0,48780	€ 0,7902	€ 0,84500	€ 18.495,0471	€ 18.498,8394	€ 27.110,6558	€ 28.990,7670	€ 0,0000	€ 0,0000
21- Attività artigianali con capannoni di produzione beni specifici	€ 0,5778	€ 0,57790	€ 0,9350	€ 0,99990	€ 8.563,5738	€ 8.565,0559	€ 13.151,8970	€ 14.064,7934	€ 0,0000	€ 0,0000
22- Ristoranti, trattorie, osterie, pizzerie, pub	€ 2,3642	€ 2,36470	€ 3,8345	€ 4,10060	€ 3.156,2070	€ 3.156,8745	€ 5.119,0575	€ 5.474,3010	€ 0,0000	€ 0,0000
23- Mense, birrerie, burgerie	€ 2,9527	€ 2,95320	€ 4,7926	€ 5,12530	€ 398,6145	€ 398,6820	€ 647,0010	€ 691,9155	€ 0,0000	€ 0,0000
24- Bar, caffè, pasticcerie	€ 1,6804	€ 1,68070	€ 2,7232	€ 2,91220	€ 3.043,2044	€ 3.043,7477	€ 4.931,7152	€ 5.273,9942	€ 0,0000	€ 0,0000
25- Supermercato, pane, pasta, macelleria, salumi e formaggi, generi alimentari	€ 1,4631	€ 1,46340	€ 2,3790	€ 2,54410	€ 4.048,3977	€ 4.049,2278	€ 6.582,6930	€ 7.039,5247	€ 0,0000	€ 0,0000
26- Plurilicenze alimentari e/o miste	€ 1,1026	€ 1,10280	€ 1,3223	€ 1,41400	€ 453,1686	€ 453,2508	€ 543,4653	€ 581,1540	€ 0,0000	€ 0,0000
27- Ortofrutta, pescheria, fiori e piante, pizza al taglio	€ 3,0428	€ 3,04330	€ 4,9333	€ 5,27560	€ 1.457,5012	€ 1.457,7407	€ 2.363,0507	€ 2.527,0124	€ 0,0000	€ 0,0000
28- Ipermercati di generi misti	€ 0,0000	€ 0,00000	€ 0,0000	€ 0,00000	€ 0,0000	€ 0,0000	€ 0,0000	€ 0,0000	€ 0,0000	€ 0,0000
29- Banchi di mercato generi alimentari	€ 0,0000	€ 0,00000	€ 0,0000	€ 0,00000	€ 0,0000	€ 0,0000	€ 0,0000	€ 0,0000	€ 0,0000	€ 0,0000
30- Discoteche, night club	€ 0,0000	€ 0,00000	€ 0,0000	€ 0,00000	€ 0,0000	€ 0,0000	€ 0,0000	€ 0,0000	€ 0,0000	€ 0,0000
ATTIVITA' AGRICOLA	€ 0,0000	€ 0,00000	€ 0,0000	€ 0,00000	€ 0,0000	€ 0,0000	€ 0,0000	€ 0,0000	€ 0,0000	€ 0,0000
CONDOMINIO	€ 0,0000	€ 0,00000	€ 0,0000	€ 0,00000	€ 0,0000	€ 0,0000	€ 0,0000	€ 0,0000	€ 0,0000	€ 0,0000
ESENTE RIFIUTI SPECIALI	€ 0,0000	€ 0,00000	€ 0,0000	€ 0,00000	€ 0,0000	€ 0,0000	€ 0,0000	€ 0,0000	€ 0,0000	€ 0,0000
ESENZIONE AREA PRODUZIONE (DECRETO 116/2020)	€ 0,0000	€ 0,00000	€ 0,0000	€ 0,00000	€ 0,0000	€ 0,0000	€ 0,0000	€ 0,0000	€ 0,0000	€ 0,0000
SEDE LEGALE	€ 0,0000	€ 0,00000	€ 0,0000	€ 0,00000	€ 0,0000	€ 0,0000	€ 0,0000	€ 0,0000	€ 0,0000	€ 0,0000
Totale					€ 93.774,0835	€ 93.786,0931	€ 142.265,5978	€ 152.139,4180	€ 0,0000	€ 0,0000

17- Attività artigianali tipo botteghe: parrucchiere, barbiere, estetista	€ 794,1164	€ 0,0000	€ 794,1164	€ 1.376,4212	€ 0,0000	€ 1.376,4212	€ 2.170,5376	€ 0,0000	€ 2.170,5376	€ 0,0000	€ 0,0000	€ 0,0000		
18- Attività artigianali tipo botteghe: falegname, idraulico, fabbro, elettricista	€ 3.253,1177	€ 0,0000	€ 3.253,1177	€ 5.669,2769	€ 0,0000	€ 5.669,2769	€ 8.922,3946	€ 0,0000	€ 8.922,3946	€ 0,0000	€ 0,0000	€ 0,0000		
19- Carrozzeria, autofficina, elettrauto	€ 1.630,5156	€ 0,0000	€ 1.630,5156	€ 2.827,0122	€ 0,0000	€ 2.827,0122	€ 4.457,5278	€ 0,0000	€ 4.457,5278	€ 0,0000	€ 0,0000	€ 0,0000		
20- Attività industriali con capannoni di produzione	18.498,8394	€ 0,0000	18.498,8394	€ 32.044,9350	-€ 3.054,1680	€ 28.990,7670	€ 47.489,6064	€ 0,0000	€ 47.489,6064	€ 0,0000	€ 0,0000	€ 0,0000		
21- Attività artigianali con capannoni di produzione beni specifici	€ 8.565,0559	€ 0,0000	€ 8.565,0559	€ 14.819,5179	-€ 754,7245	€ 14.064,7934	€ 22.629,8493	€ 0,0000	€ 22.629,8493	€ 0,0000	€ 0,0000	€ 0,0000		
22- Ristoranti, trattorie, osterie, pizzerie, pub	€ 3.156,8745	€ 0,0000	€ 3.156,8745	€ 5.474,3010	€ 0,0000	€ 5.474,3010	€ 8.631,1755	€ 0,0000	€ 8.631,1755	€ 0,0000	€ 0,0000	€ 0,0000		
23- Mense, birrerie, amburgherie	€ 398,6820	€ 0,0000	€ 398,6820	€ 691,9155	€ 0,0000	€ 691,9155	€ 1.090,5975	€ 0,0000	€ 1.090,5975	€ 0,0000	€ 0,0000	€ 0,0000		
24- Bar, caffè, pasticcerie	€ 3.043,7477	€ 0,0000	€ 3.043,7477	€ 5.273,9942	€ 0,0000	€ 5.273,9942	€ 8.317,7419	€ 0,0000	€ 8.317,7419	€ 0,0000	€ 0,0000	€ 0,0000		
25- Supermercato, pane, pasta, macelleria, salumi e formaggi, generi alimentari	€ 4.049,2278	€ 0,0000	€ 4.049,2278	€ 7.039,5247	€ 0,0000	€ 7.039,5247	€ 11.088,7525	€ 0,0000	€ 11.088,7525	€ 0,0000	€ 0,0000	€ 0,0000		
26- Plurilicenze alimentari e/o miste	€ 453,2508	€ 0,0000	€ 453,2508	€ 581,1540	€ 0,0000	€ 581,1540	€ 1.034,4048	€ 0,0000	€ 1.034,4048	€ 0,0000	€ 0,0000	€ 0,0000		
27- Ortofrutta, pescheria, fiori e piante, pizza al taglio	€ 1.457,7407	€ 0,0000	€ 1.457,7407	€ 2.527,0124	€ 0,0000	€ 2.527,0124	€ 3.984,7531	€ 0,0000	€ 3.984,7531	€ 0,0000	€ 0,0000	€ 0,0000		
28- Ipermercati di generi misti	€ 0,0000	€ 0,0000	€ 0,0000	€ 0,0000	€ 0,0000	€ 0,0000	€ 0,0000	€ 0,0000	€ 0,0000	€ 0,0000	€ 0,0000	€ 0,0000		
29- Banchi di mercato generi alimentari	€ 0,0000	€ 0,0000	€ 0,0000	€ 0,0000	€ 0,0000	€ 0,0000	€ 0,0000	€ 0,0000	€ 0,0000	€ 0,0000	€ 0,0000	€ 0,0000		
30- Discoteche, night club	€ 0,0000	€ 0,0000	€ 0,0000	€ 0,0000	€ 0,0000	€ 0,0000	€ 0,0000	€ 0,0000	€ 0,0000	€ 0,0000	€ 0,0000	€ 0,0000		
ATTIVITA' AGRICOLA	€ 0,0000	€ 0,0000	€ 0,0000	€ 0,0000	€ 0,0000	€ 0,0000	€ 0,0000	€ 0,0000	€ 0,0000	€ 0,0000	€ 0,0000	€ 0,0000		
CONDOMINIO	€ 0,0000	€ 0,0000	€ 0,0000	€ 0,0000	€ 0,0000	€ 0,0000	€ 0,0000	€ 0,0000	€ 0,0000	€ 0,0000	€ 0,0000	€ 0,0000		
ESENTE RIFIUTI SPECIALI ESENZIONE AREA PRODUZIONE (DECRETO 116/2020)	€ 0,0000	€ 0,0000	€ 0,0000	€ 0,0000	€ 0,0000	€ 0,0000	€ 0,0000	€ 0,0000	€ 0,0000	€ 0,0000	€ 0,0000	€ 0,0000		
SEDE LEGALE	€ 0,0000	€ 0,0000	€ 0,0000	€ 0,0000	€ 0,0000	€ 0,0000	€ 0,0000	€ 0,0000	€ 0,0000	€ 0,0000	€ 0,0000	€ 0,0000		
Totale	€ 93.786,0931	€ 0,0000	€ 93.786,0931	€ 162.667,7586	-€ 10.528,3406	€ 152.139,4180	€ 245.925,5111	-€ 42,6447	€ 245.882,8664	€ 0,0000	€ 0,0000	€ 0,0000	€ 0,0000	€ 0,0000

Riepilogo coefficienti categorie speciali

Riepilogo dei coefficienti KC, KD con quota fissa e quota variabile.

Categoria	KC	KD	Quota fissa	Quota variabile	Quota Servizi	Vol. minimo (in litri)	Volume minimo (in kg)	Tariffa vol. Min. / Grat. mq
01- Musei, biblioteche, scuole, associazioni, luoghi di culto	€ 0,40000	€ 3,28000	€ 0,21210	€ 0,36810	0,00	14,00	0,0000	€ 0,00000
02- Cinematografi e teatri	€ 0,37000	€ 3,00000	€ 0,00000	€ 0,00000	0,00	0,00	0,0000	€ 0,00000
03- Autorimesse e magazzini senza alcuna vendita diretta	€ 0,60000	€ 4,90000	€ 0,31810	€ 0,54990	0,00	6,00	0,0000	€ 0,00000
04- Campeggi distributori carburanti, impianti sportivi	€ 0,88000	€ 7,21000	€ 0,46660	€ 0,80910	0,00	8,00	0,0000	€ 0,00000
05- Stabilimenti balneari	€ 0,64000	€ 5,22000	€ 0,00000	€ 0,00000	0,00	0,00	0,0000	€ 0,00000
06- Esposizioni e autosaloni	€ 0,51000	€ 4,22000	€ 0,27040	€ 0,47360	0,00	5,00	0,0000	€ 0,00000
07- Alberghi con ristorante	€ 1,64000	€ 13,45000	€ 0,86950	€ 1,50940	0,00	18,00	0,0000	€ 0,00000
08- Alberghi senza ristorante	€ 1,08000	€ 8,88000	€ 0,57260	€ 0,99650	0,00	15,00	0,0000	€ 0,00000
09- Case di cura e riposo	€ 1,13000	€ 10,22000	€ 0,59910	€ 1,14690	0,00	76,00	0,0000	€ 0,00000
10- Ospedali	€ 1,18000	€ 10,55000	€ 0,62560	€ 1,18400	0,00	4,00	0,0000	€ 0,00000
11- Uffici, agenzie (studi professionali fino al 31/12/2019)	€ 1,52000	€ 12,45000	€ 0,80590	€ 1,39720	0,00	4,00	0,0000	€ 0,00000
12- Banche ed istituti di credito	€ 0,61000	€ 5,03000	€ 0,32340	€ 0,56450	0,00	4,00	0,0000	€ 0,00000
12- Studi medici (Banche ed istituti di credito)	€ 0,61000	€ 5,03000	€ 0,32340	€ 0,56450	0,00	8,00	0,0000	€ 0,00000
12- Studi professionali (Banche ed istituti di credito)	€ 0,61000	€ 5,03000	€ 0,32340	€ 0,56450	0,00	4,00	0,0000	€ 0,00000
13- Negozi abbigliamento, calzature, libreria, cartoleria, ferramenta e altri beni durevoli	€ 1,41000	€ 11,55000	€ 0,74760	€ 1,29620	0,00	8,00	0,0000	€ 0,00000
14- Edicola, farmacia, tabaccaio, plurilicenze	€ 1,80000	€ 14,78000	€ 0,95440	€ 1,65870	0,00	7,00	0,0000	€ 0,00000
15- Negozi particolari quali filaterie, tende e tessuti, tappeti, cappelli e ombrelli, antiquariato	€ 0,83000	€ 6,81000	€ 0,44010	€ 0,76420	0,00	11,00	0,0000	€ 0,00000
16- Banche di mercato beni durevoli	€ 1,44000	€ 14,58000	€ 0,00000	€ 0,00000	0,00	0,00	0,0000	€ 0,00000
17- Attività artigianali tipo botteghe: parrucchiere, barbiere, estetista	€ 1,48000	€ 12,12000	€ 0,78470	€ 1,36010	0,00	22,00	0,0000	€ 0,00000
18- Attività artigianali tipo botteghe: falegname, idraulico, fabbro, elettricista	€ 1,03000	€ 8,48000	€ 0,54610	€ 0,95170	0,00	25,00	0,0000	€ 0,00000
19- Carrozzeria, autofficina, elettrauto	€ 1,41000	€ 11,55000	€ 0,74760	€ 1,29620	0,00	15,00	0,0000	€ 0,00000
20- Attività industriali con capannoni di produzione	€ 0,92000	€ 7,53000	€ 0,48780	€ 0,84500	0,00	15,00	0,0000	€ 0,00000
21- Attività artigianali con capannoni di produzione beni specifici	€ 1,09000	€ 8,91000	€ 0,57790	€ 0,99990	0,00	4,00	0,0000	€ 0,00000
22- Ristoranti, trattorie, osterie, pizzerie, pub	€ 4,46000	€ 36,54000	€ 2,36470	€ 4,10060	0,00	8,00	0,0000	€ 0,00000
23- Mense, birrerie, amburgherie	€ 5,57000	€ 45,67000	€ 2,95320	€ 5,12530	0,00	8,00	0,0000	€ 0,00000

24- Bar, caffè, pasticcerie	€ 3,17000	€ 25,95000	€ 1,68070	€ 2,91220	0,00	42,00	0,0000	€ 0,00000
25- Supermercato, pane, pasta, macelleria, salumi e formaggi, generi alimentari	€ 2,76000	€ 22,67000	€ 1,46340	€ 2,54410	0,00	48,00	0,0000	€ 0,00000
26- Plurilicenze alimentari e/o miste	€ 2,08000	€ 12,60000	€ 1,10280	€ 1,41400	0,00	25,00	0,0000	€ 0,00000
27- Ortofrutta, pescheria, fiori e piante, pizza al taglio	€ 5,74000	€ 47,01000	€ 3,04330	€ 5,27560	0,00	2,00	0,0000	€ 0,00000
28- Ipermercati di generi misti	€ 2,15000	€ 17,64000	€ 0,00000	€ 0,00000	0,00	0,00	0,0000	€ 0,00000
29- Banchi di mercato generi alimentari	€ 5,21000	€ 42,74000	€ 0,00000	€ 0,00000	0,00	0,00	0,0000	€ 0,00000
30- Discoteche, night club	€ 1,48000	€ 12,12000	€ 0,00000	€ 0,00000	0,00	0,00	0,0000	€ 0,00000
ATTIVITA' AGRICOLA	€ 0,00000	€ 0,00000	€ 0,00000	€ 0,00000	0,00	0,00	0,0000	€ 0,00000
CONDOMINIO	€ 0,00000	€ 0,00000	€ 0,00000	€ 0,00000	0,00	0,00	0,0000	€ 0,00000
ESENTE RIFIUTI SPECIALI	€ 0,00000	€ 0,00000	€ 0,00000	€ 0,00000	0,00	0,00	0,0000	€ 0,00000
ESENZIONE AREA PRODUZIONE (DECRETO 116/2020)	€ 0,00000	€ 0,00000	€ 0,00000	€ 0,00000	0,00	0,00	0,0000	€ 0,00000
SEDE LEGALE	€ 0,00000	€ 0,00000	€ 0,00000	€ 0,00000	0,00	0,00	0,0000	€ 0,00000

Dettaglio piano finanziario

Riepilogo dettagliato dei costi fissi e variabili con la relativa ripartizione tra utenze domestiche e variabili.

<i>Tipo costo</i>	<i>Descrizione</i>	<i>Importo</i>	<i>% U.D.</i>	<i>% U.S.</i>	<i>U.D.</i>	<i>U.S.</i>
Costo fisso	Totale costi fissi	€ 237.396,0000	60,50 %	39,50 %	€ 143.624,5800	€ 93.771,4200
Costo variabile	Totale costi variabili	€ 385.094,0000	60,50 %	39,50 %	€ 232.981,8700	€ 152.112,1300
<i>Totale</i>		€ 622.490,0000			€ 376.606,4500	€ 245.883,5500