

Comune di Grumello del Monte



Quadro tariffario 2022 v.2

Anno 2022

Data di riferimento: 01/01/2022
Versione 3

Statistiche utenze

Riepilogo del numero di utenze attive nel giorno di riferimento, delle relative metrature e dei costi suddivisi secondo la tipologia di utenza.

	Utenze domestiche	Utenze speciali	Totale
Numero	5328	1163	6491
Peso stimato	2.048.150,58Kg	2.433.254,42Kg	4.481.405,00Kg
Volume conferito*	lt	lt	lt
Volume considerato	100,00%	100,00%	100,00%
Costo al litro	€ 0,00000	€ 0,00000	€ 0,00000
Costo al kg			
Superficie	348.593,19mq	355.974,38mq	704.567,57mq
Ripartizione impostata	47,00%	53,00%	100,00%
Ripartizione effettiva	45,89%	54,10%	100,00%

*Metodo di calcolo non basato sui conferimenti

	Utenze domestiche	Utenze speciali	Totale
Costi fissi	€ 108.949,29	€ 122.857,71	€ 231.807,00
Costi variabili	€ 281.312,86	€ 317.225,14	€ 598.538,00
Totale	€ 390.262,15	€ 440.082,85	€ 830.345,00

Statistiche utenze domestiche per categoria

Riepilogo del numero di utenze attive nel giorno di riferimento e delle relative metrature suddivise per categorie domestiche.

<i>Categoria</i>	<i>Metri quadrati</i>	<i>Numero utenze</i>	<i>Volume conferito</i>	<i>Volume medio/utenza</i>	<i>Volume min./grat.</i>
<i>Componenti 1</i>	62.166,93	732	0,00	0,00	0,00
<i>Componenti 1 - Box e Accessori</i>	14.187,43	561	0,00	0,00	0,00
<i>Componenti 2</i>	79.658,39	815	0,00	0,00	0,00
<i>Componenti 2 - Box e Accessori</i>	20.645,60	721	0,00	0,00	0,00
<i>Componenti 3</i>	55.065,87	547	0,00	0,00	0,00
<i>Componenti 3 - Box e Accessori</i>	14.402,87	491	0,00	0,00	0,00
<i>Componenti 4</i>	54.892,10	537	0,00	0,00	0,00
<i>Componenti 4 - Box e Accessori</i>	16.084,23	503	0,00	0,00	0,00
<i>Componenti 5</i>	14.823,60	134	0,00	0,00	0,00
<i>Componenti 5 - Box e Accessori</i>	3.808,94	102	0,00	0,00	0,00
<i>Componenti 6 o più</i>	5.954,93	63	0,00	0,00	0,00
<i>Componenti 6 o più - Box e Accessori</i>	1.183,50	42	0,00	0,00	0,00
<i>Non residenti</i>	5.030,00	50	0,00	0,00	0,00
<i>Non residenti - Box e Accessori</i>	688,80	30	0,00	0,00	0,00
Totale	348.593,19	5328	0,00		

Statistiche utenze speciali per categoria

Riepilogo del numero di utenze attive nel giorno di riferimento e delle relative metrature suddivise per categorie speciali.

Categoria	Metri quadrati	Numero utenze	Volume conferito	Volume medio/mq	Volume min./grat. mq
01 - Musei, biblioteche, scuole, associazioni, luoghi di culto	6.974,50	23	0,00	0,00	0,00
02 - Cinematografi e teatri	0,00	0	0,00	0,00	0,00
03 - Autorimesse e magazzini senza alcuna vendita diretta	108.459,40	241	0,00	0,00	0,00
04 - Campaggi, distributori carburanti, impianti sportivi	9.934,00	3	0,00	0,00	0,00
05 - Stabilimenti balneari	0,00	1	0,00	0,00	0,00
06 - Esposizioni, autosaloni	12.463,00	34	0,00	0,00	0,00
07 - Alberghi con ristorante	0,00	0	0,00	0,00	0,00
08 - Alberghi senza ristorante	3.555,00	4	0,00	0,00	0,00
09 - Case di cura e riposo	10.288,00	6	0,00	0,00	0,00
10 - Ospedali	0,00	0	0,00	0,00	0,00
11 - Uffici, agenzie (studi professionali fino al 31/12/2019)	12.677,75	139	0,00	0,00	0,00
12 - Banche ed istituti di credito	2.250,50	8	0,00	0,00	0,00
12 - Studi medici (Banche ed istituti di credito)	613,00	10	0,00	0,00	0,00
12 - Studi professionali (Banche ed istituti di credito)	2.160,00	24	0,00	0,00	0,00
13 - Negozi abbigliamento, calzature, libreria, cartoleria, ferramenta, e altri beni durevoli	5.924,00	48	0,00	0,00	0,00
14 - Edicola, farmacia, tabaccaio, plurilicenze	425,70	8	0,00	0,00	0,00
15 - Negozi particolari quali filatelia, tende e tessuti, tappeti, cappelli e ombrelli, antiquariato	50,00	2	0,00	0,00	0,00
16 - Banchi di mercato beni durevoli	1.450,25	41	0,00	0,00	0,00
17 - Attività artigianali tipo botteghe: Parrucchiere, barbiere, estetista	1.234,75	19	0,00	0,00	0,00
18 - Attività artigianali tipo botteghe: falegname, idraulico, fabbro, elettricista	4.643,00	30	0,00	0,00	0,00
19 - Carrozzeria, autofficina, eletrauto	2.313,00	13	0,00	0,00	0,00
20 - Attività Industriali con capannoni di produzione	38.474,00	59	0,00	0,00	0,00
21 - Attività artigianali di produzione beni specifici	34.390,50	130	0,00	0,00	0,00
22 - Ristoranti, trattorie, osterie, pizzerie, pub	3.179,29	16	0,00	0,00	0,00
22a - Ristoranti, trattorie, osterie, pizzerie, pub, agriturismo	554,00	3	0,00	0,00	0,00

23 - Mense, birrerie, amburgherie	0,00	0	0,00	0,00	0,00
24 - Bar, caffè, pasticceria	3.050,00	30	0,00	0,00	0,00
25 - Supermercato, pane e pasta, macelleria, salumi e formaggi, generi alimentari	2.612,00	7	0,00	0,00	0,00
26 - Plurificenze alimentari e/o miste	268,00	2	0,00	0,00	0,00
27 - Ortofrutta, pescherie, fiori e piante, pizza al taglio	60,00	4	0,00	0,00	0,00
28 - Ipermercati di generi misti	6.428,00	4	0,00	0,00	0,00
29 - Banchi di mercato generi alimentari	443,00	13	0,00	0,00	0,00
30 - Discoteche, night club, sala giochi	870,00	3	0,00	0,00	0,00
97 - ESENZIONE AREA PRODUZIONE (DECRETO 116/2020)	3.100,00	5	0,00	0,00	0,00
98 - ESENTE FORFAIT ALLEGATO B	16.035,00	76	0,00	0,00	0,00
99 - ESENTE RIFIUTI SPECIALI	60.999,74	53	0,00	0,00	0,00

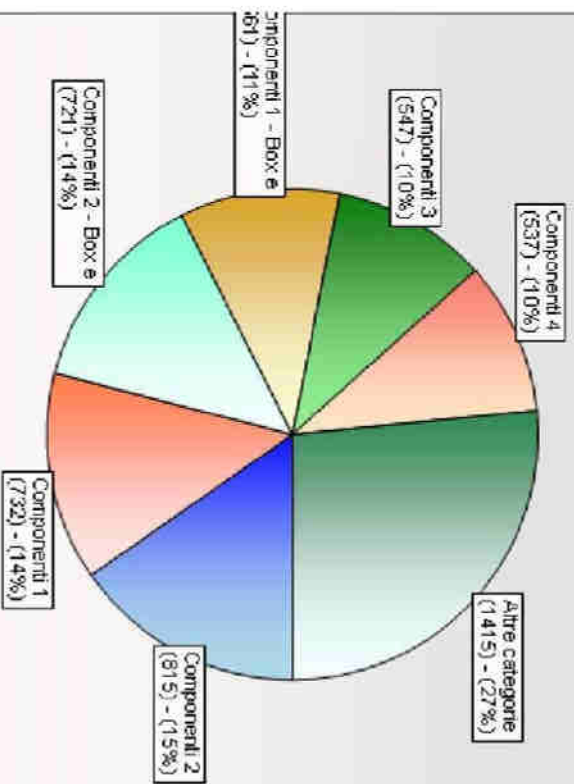
Totale

355.879,38

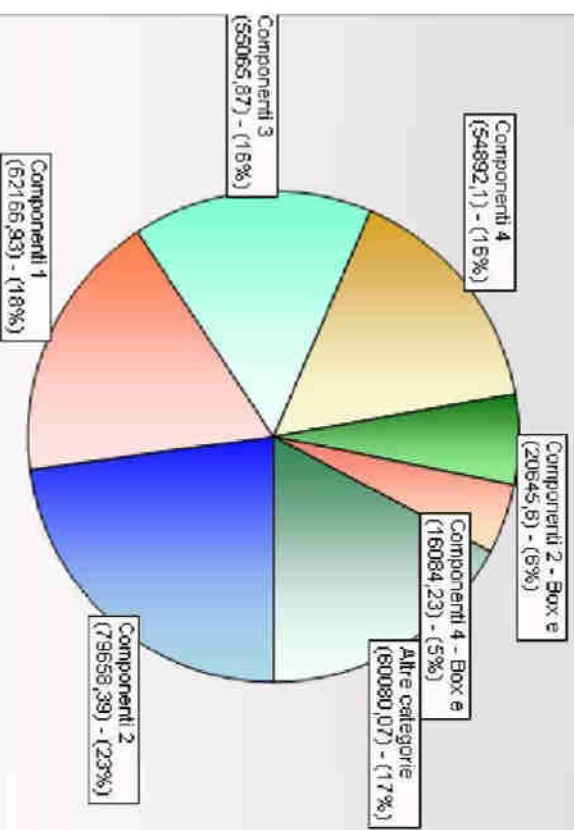
1059

0,00

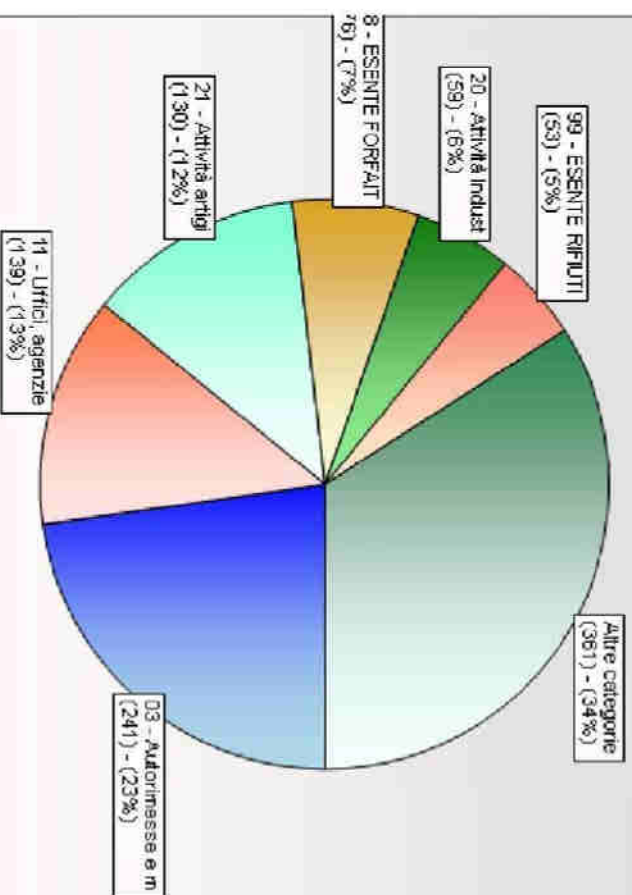
Numero utenze domestiche



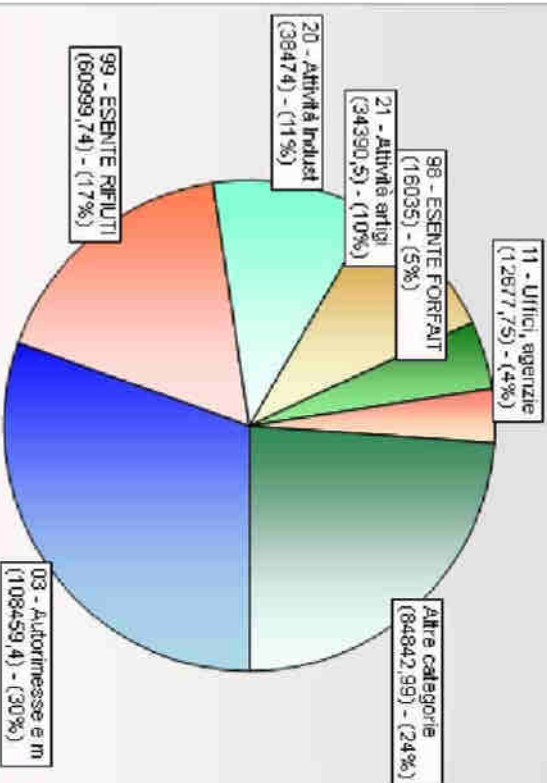
Superficie utenze domestiche



Numero utenze speciali



Superficie utenze speciali



Riepilogo riduzioni e introiti

Riepilogo delle riduzioni, degli introiti fissi e variabili e della copertura prefissata distinte per tipologia di utenza.
I valori in verde indicano importi e percentuali precedenti la compensazione della copertura dei costi.

	Utenze domestiche		Utenze speciali		Totale
Riduzioni fisse	€ 0,00		-€ 3.352,30		-€ 3.352,30
Riduzioni variabili	-€ 8.908,04		-€ 28.641,33		-€ 37.549,37
Riduzioni globali	-€ 1.402,78		€ 0,00		-€ 1.402,78
Sostituzioni	€ 0,00		€ 0,00		€ 0,00
Totale	-€ 10.310,82		-€ 31.993,63		-€ 42.304,45
	Pre-copertura	Utenze domestiche	Pre-copertura	Utenze speciali	Totale
Introiti fissi	€ 108.949,93	€ 109.328,72	€ 119.600,96	€ 122.855,65	€ 232.184,36
Introiti variabili	€ 272.783,55	€ 282.134,21	€ 290.962,81	€ 317.231,33	€ 599.365,54
Riduzioni globali	-€ 1.367,41	-€ 1.402,78	€ 0,00	€ 0,00	-€ 1.402,78
Totale	€ 380.366,07	€ 390.060,15	€ 410.563,76	€ 440.086,98	€ 830.147,13
Introiti vol. minimi/ecc. gratuiti					€ 0,00
Introiti servizi		€ 0,00		€ 0,00	€ 0,00
	Pre-copertura	Utenze domestiche	Pre-copertura	Utenze speciali	
Copertura costi fissi	100,00%	100,34%	97,34%	99,99%	
Copertura costi variabili	96,96%	100,29%	91,72%	100,00%	
Copertura costi totali	97,46%	99,94%	93,29%	100,00%	

Coefficienti utenze domestiche

Riepilogo delle quote fisse e variabili prima e dopo la compensazione della copertura e dei relativi introiti per ogni categoria domestica.

Categoria	Quota Fissa		Quota Variabile		Intr. Quota Fissa		Intr. Quota Variabile		Intr. Quota Servizi	Intr. Quota servizi	Intr. Volume Min./Grat.
	Pre copertura	Fissa	Pre copertura	Quota Variabile	Pre copertura	Intr. Quota Fissa	Pre copertura	Intr. Quota Variabile			
Componenti 1	€ 0,2519	€ 0,25280	€ 45,8585	€ 47,43050	€ 15,659,8498	€ 15,715,7999	€ 32,616,8602	€ 33,734,9452	€ 0,0000	€ 0,0000	€ 0,0000
Componenti 1 - Box e Accessori	€ 0,2519	€ 0,25280	€ 0,0000	€ 0,00000	€ 3,573,8136	€ 3,586,5823	€ 0,0000	€ 0,0000	€ 0,0000	€ 0,0000	€ 0,0000
Componenti 2	€ 0,2960	€ 0,29700	€ 91,7170	€ 94,86090	€ 23,578,8834	€ 23,658,5416	€ 71,516,3237	€ 73,967,7903	€ 0,0000	€ 0,0000	€ 0,0000
Componenti 2 - Box e Accessori	€ 0,2960	€ 0,29700	€ 0,0000	€ 0,00000	€ 6,111,0976	€ 6,131,7431	€ 0,0000	€ 0,0000	€ 0,0000	€ 0,0000	€ 0,0000
Componenti 3	€ 0,3306	€ 0,33180	€ 117,5124	€ 121,54060	€ 18,204,7767	€ 18,270,8557	€ 62,516,5968	€ 64,659,5962	€ 0,0000	€ 0,0000	€ 0,0000
Componenti 3 - Box e Accessori	€ 0,3306	€ 0,33180	€ 0,0000	€ 0,00000	€ 4,761,5888	€ 4,778,8723	€ 0,0000	€ 0,0000	€ 0,0000	€ 0,0000	€ 0,0000
Componenti 4	€ 0,3590	€ 0,36020	€ 131,8432	€ 136,36260	€ 19,706,7641	€ 19,772,1344	€ 68,855,1112	€ 71,215,3649	€ 0,0000	€ 0,0000	€ 0,0000
Componenti 4 - Box e Accessori	€ 0,3590	€ 0,36020	€ 0,0000	€ 0,00000	€ 5,774,2386	€ 5,793,5397	€ 0,0000	€ 0,0000	€ 0,0000	€ 0,0000	€ 0,0000
Componenti 5	€ 0,3873	€ 0,38870	€ 174,8355	€ 180,82860	€ 5,741,1803	€ 5,761,9333	€ 22,816,0324	€ 23,598,1316	€ 0,0000	€ 0,0000	€ 0,0000
Componenti 5 - Box e Accessori	€ 0,3873	€ 0,38870	€ 0,0000	€ 0,00000	€ 1,475,2023	€ 1,480,5350	€ 0,0000	€ 0,0000	€ 0,0000	€ 0,0000	€ 0,0000
Componenti 6 o più	€ 0,4094	€ 0,41080	€ 194,8986	€ 201,57950	€ 2,437,9483	€ 2,446,2852	€ 12,181,1624	€ 12,598,7187	€ 0,0000	€ 0,0000	€ 0,0000
Componenti 6 o più - Box e Accessori	€ 0,4094	€ 0,41080	€ 0,0000	€ 0,00000	€ 484,5249	€ 486,1818	€ 0,0000	€ 0,0000	€ 0,0000	€ 0,0000	€ 0,0000
Non residenti	€ 0,2519	€ 0,25280	€ 45,8585	€ 47,43050	€ 1,267,0570	€ 1,271,5840	€ 2,281,4604	€ 2,359,6674	€ 0,0000	€ 0,0000	€ 0,0000
Non residenti - Box e Accessori	€ 0,2519	€ 0,25280	€ 0,0000	€ 0,00000	€ 173,5087	€ 174,1286	€ 0,0000	€ 0,0000	€ 0,0000	€ 0,0000	€ 0,0000
Totale					€ 108,949,9341	€ 109,328,7169	€ 272,783,5471	€ 282,134,2143	€ 0,0000	€ 0,0000	€ 0,0000

Riepilogo coefficienti categorie domestiche

Riepilogo dei coefficienti KA, KB con quota fissa e quota variabile.

Categoria	KA	KB	Quota fissa	Quota variabile	Quota servizi	Volume minimo (in litri)	Volume minimo (in kg)	Tariffa per volume minimo
Componenti 1	€ 0,80000	€ 0,80000	€ 0,25280	€ 47,43050		0,00	0,0000	€ 0,00000
Componenti 1 - Box e Accessori	€ 0,80000	€ 0,00000	€ 0,25280	€ 0,00000		0,00	0,0000	€ 0,00000
Componenti 2	€ 0,94000	€ 1,60000	€ 0,29700	€ 94,86090		0,00	0,0000	€ 0,00000
Componenti 2 - Box e Accessori	€ 0,94000	€ 0,00000	€ 0,29700	€ 0,00000		0,00	0,0000	€ 0,00000
Componenti 3	€ 1,05000	€ 2,05000	€ 0,33180	€ 121,54060		0,00	0,0000	€ 0,00000
Componenti 3 - Box e Accessori	€ 1,05000	€ 0,00000	€ 0,33180	€ 0,00000		0,00	0,0000	€ 0,00000
Componenti 4	€ 1,14000	€ 2,30000	€ 0,36020	€ 136,36260		0,00	0,0000	€ 0,00000
Componenti 4 - Box e Accessori	€ 1,14000	€ 0,00000	€ 0,36020	€ 0,00000		0,00	0,0000	€ 0,00000
Componenti 5	€ 1,23000	€ 3,05000	€ 0,38870	€ 180,82840		0,00	0,0000	€ 0,00000
Componenti 5 - Box e Accessori	€ 1,23000	€ 0,00000	€ 0,38870	€ 0,00000		0,00	0,0000	€ 0,00000
Componenti 6 o più	€ 1,30000	€ 3,40000	€ 0,41080	€ 201,57950		0,00	0,0000	€ 0,00000
Componenti 6 o più - Box e Accessori	€ 1,30000	€ 0,00000	€ 0,41080	€ 0,00000		0,00	0,0000	€ 0,00000
Non residenti	€ 0,80000	€ 0,80000	€ 0,25280	€ 47,43050		0,00	0,0000	€ 0,00000
Non residenti - Box e Accessori	€ 0,80000	€ 0,00000	€ 0,25280	€ 0,00000		0,00	0,0000	€ 0,00000

Coefficienti utenze speciali

Riepilogo delle quote fisse e variabili prima e dopo la compensazione della copertura e dei relativi introiti per ogni categoria speciale.

Categoria	Quota Fissa		Quota Variabile		Intr. Fissa		Intr. Variabile		Quota Servizi	Intr. servizi	Intr. Volume Min./Grat.
	Pre copertura	Fissa	Pre copertura	Variabile	Pre copertura	Intr. Fissa	Pre copertura	Intr. Variabile			
01 - Musei, biblioteche, scuole, associazioni, luoghi di culto	€ 0,2454	€ 0,25200	€ 0,6584	€ 0,71790	€ 1,711,5423	€ 1,757,5740	€ 4,592,0108	€ 5,006,9935	€ 0,0000	€ 0,0000	€ 0,0000
02 - Cinematografi e teatri	€ 0,0000	€ 0,00000	€ 0,0000	€ 0,00000	€ 0,0000	€ 0,0000	€ 0,0000	€ 0,0000	€ 0,0000	€ 0,0000	€ 0,0000
03 - Automesse e mezzanini senza alcuna vendita diretta	€ 0,2729	€ 0,28030	€ 0,6814	€ 0,74290	€ 29,598,5702	€ 30,401,1697	€ 66,694,1713	€ 72,713,6775	€ 0,0000	€ 0,0000	€ 0,0000
04 - Campaggi, distributori carburanti, impianti sportivi	€ 0,4036	€ 0,41460	€ 0,9941	€ 1,08380	€ 1,030,7944	€ 1,058,8884	€ 2,538,9314	€ 2,768,0252	€ 0,0000	€ 0,0000	€ 0,0000
05 - Stabilimenti balneari	€ 0,0000	€ 0,00000	€ 0,0000	€ 0,00000	€ 0,0000	€ 0,0000	€ 0,0000	€ 0,0000	€ 0,0000	€ 0,0000	€ 0,0000
06 - Esposizioni, audascatori	€ 0,2270	€ 0,23320	€ 0,5336	€ 0,58180	€ 2,829,1010	€ 2,906,3716	€ 6,525,3944	€ 7,114,8322	€ 0,0000	€ 0,0000	€ 0,0000
07 - Alberghi con ristorante	€ 0,0000	€ 0,00000	€ 0,0000	€ 0,00000	€ 0,0000	€ 0,0000	€ 0,0000	€ 0,0000	€ 0,0000	€ 0,0000	€ 0,0000
08 - Alberghi senza ristorante	€ 0,4912	€ 0,50450	€ 1,2221	€ 1,33230	€ 1,746,2160	€ 1,793,4975	€ 4,344,5655	€ 4,737,0375	€ 0,0000	€ 0,0000	€ 0,0000
09 - Case di cura e riposo	€ 0,5159	€ 0,53000	€ 1,3498	€ 1,47170	€ 5,307,5792	€ 5,452,6400	€ 13,886,7424	€ 15,140,8496	€ 0,0000	€ 0,0000	€ 0,0000
10 - Ospedati	€ 0,0000	€ 0,00000	€ 0,0000	€ 0,00000	€ 0,0000	€ 0,0000	€ 0,0000	€ 0,0000	€ 0,0000	€ 0,0000	€ 0,0000
11 - Uffici, agenzie (studi professionali fino al 31/12/2019)	€ 0,6948	€ 0,71370	€ 1,7357	€ 1,89240	€ 8,808,5007	€ 9,048,1102	€ 22,004,7707	€ 23,991,3741	€ 0,0000	€ 0,0000	€ 0,0000
12 - Banche ed istituti di credito	€ 0,2797	€ 0,28740	€ 0,7359	€ 0,80230	€ 629,4649	€ 646,7937	€ 1,576,1138	€ 1,718,3260	€ 0,0000	€ 0,0000	€ 0,0000
12 - Studi professionali (Banche ed istituti di credito)	€ 0,2797	€ 0,28740	€ 0,7359	€ 0,80230	€ 171,4561	€ 176,1762	€ 444,9251	€ 485,0706	€ 0,0000	€ 0,0000	€ 0,0000
13 - Negozi abbigliamento, calzature, libreria, cartoleria, ferramenta, e altri beni durevoli	€ 0,6375	€ 0,65480	€ 1,6180	€ 1,76410	€ 3,776,5500	€ 3,879,0352	€ 9,585,0320	€ 10,450,5284	€ 0,0000	€ 0,0000	€ 0,0000
14 - Edicola, farmacia, tabaccai, pluriliterze	€ 0,7590	€ 0,77970	€ 1,7357	€ 1,89240	€ 323,1063	€ 331,9183	€ 738,8975	€ 805,5947	€ 0,0000	€ 0,0000	€ 0,0000
15 - Negozi particolari quali filatelia, tende e tessuti, tappeti, cappelli e ombrelli, antiquariato	€ 0,3279	€ 0,33680	€ 0,8601	€ 0,93780	€ 16,3950	€ 16,8400	€ 43,0050	€ 46,8900	€ 0,0000	€ 0,0000	€ 0,0000
16 - Banchi di mercato beni durevoli	€ 0,7957	€ 0,81730	€ 1,7127	€ 1,86740	€ 493,8977	€ 507,2392	€ 1,063,0010	€ 1,159,0310	€ 0,0000	€ 0,0000	€ 0,0000
17 - Attività artigianali tipo botteghe: Parrucchiere, barbieri, estetista	€ 0,6650	€ 0,68310	€ 1,6833	€ 1,83530	€ 821,1087	€ 843,4577	€ 2,078,4547	€ 2,266,1367	€ 0,0000	€ 0,0000	€ 0,0000

18 - Attività artigianali tipo botteghe: falegnamerie, idraulico, fabbro, elettricista	€ 0,4494	€ 0,46170	€ 1,1490	€ 1,25270	€ 2,086,5642	€ 2,143,6731	€ 4,824,0765	€ 5,259,4609	€ 0,0000	€ 0,0000
19 - Carrozzeria, autofficina, elettrarauto	€ 0,6375	€ 0,65480	€ 1,4990	€ 1,62430	€ 1,4274,5375	€ 1,514,5524	€ 3,467,1870	€ 3,780,1359	€ 0,0000	€ 0,0000
20 - Attività industriali con capannoni di produzione	€ 0,4082	€ 0,41930	€ 1,0328	€ 1,12610	€ 15,705,0868	€ 16,132,1482	€ 33,336,0987	€ 36,347,5801	€ 0,0000	€ 0,0000
21 - Attività artigianali di produzione beni specifici	€ 0,4540	€ 0,46640	€ 1,2480	€ 1,36080	€ 15,613,2870	€ 16,039,7292	€ 42,772,3920	€ 46,631,5036	€ 0,0000	€ 0,0000
22 - Ristoranti, trattorie, osterie, pizzerie, pub	€ 2,7516	€ 2,82660	€ 8,6066	€ 9,38030	€ 8,748,1344	€ 8,986,5811	€ 27,362,8773	€ 29,833,8215	€ 0,0000	€ 0,0000
22a - Ristoranti, trattorie, osterie, pizzerie, pub, agriturismo	€ 1,3758	€ 1,41330	€ 4,3032	€ 4,69190	€ 303,7890	€ 312,0752	€ 855,5136	€ 932,8006	€ 0,0000	€ 0,0000
23 - Mense, birrerie, amburgherie	€ 0,0000	€ 0,00000	€ 0,0000	€ 0,00000	€ 0,0000	€ 0,0000	€ 0,0000	€ 0,0000	€ 0,0000	€ 0,0000
24 - Bar, caffè, pasticceria	€ 1,8344	€ 1,88440	€ 5,7377	€ 6,25580	€ 5,310,1294	€ 5,454,8669	€ 16,609,2071	€ 18,108,9770	€ 0,0000	€ 0,0000
25 - Supercarato, pane e pasta, macelleria, salumi e formaggi, generi alimentari	€ 1,2336	€ 1,26730	€ 2,8416	€ 3,09820	€ 3,222,1632	€ 3,310,1876	€ 6,412,0704	€ 6,991,0883	€ 0,0000	€ 0,0000
26 - Plurikenze alimentari e/o miste	€ 1,1809	€ 1,21310	€ 2,4672	€ 2,69000	€ 316,4812	€ 325,1108	€ 661,2096	€ 720,9200	€ 0,0000	€ 0,0000
27 - Ortofrutta, pescherie, fiori e piante, pizzata al taglio	€ 3,2882	€ 3,37780	€ 8,4459	€ 9,20860	€ 197,2920	€ 202,6680	€ 506,7540	€ 552,5160	€ 0,0000	€ 0,0000
28 - Ipermercati di generi misti	€ 1,2153	€ 1,24840	€ 2,5583	€ 2,78930	€ 7,811,9484	€ 8,024,7152	€ 13,985,7144	€ 15,248,5452	€ 0,0000	€ 0,0000
29 - Banchi di mercato generi alimentari	€ 2,3894	€ 2,45440	€ 6,1593	€ 6,71580	€ 354,6434	€ 364,2804	€ 914,1631	€ 996,7578	€ 0,0000	€ 0,0000
30 - Discoteche, night club, sala giochi	€ 0,6764	€ 0,69490	€ 1,7816	€ 1,94240	€ 588,4680	€ 604,5630	€ 1,549,9920	€ 1,689,8880	€ 0,0000	€ 0,0000
97 - ESENZIONE AREA PRODUZIONE (DECRETO 116/2020)	€ 0,0000	€ 0,00000	€ 0,0000	€ 0,00000	€ 0,0000	€ 0,0000	€ 0,0000	€ 0,0000	€ 0,0000	€ 0,0000
98 - ESENTE FORSIT ALLEGATO B	€ 0,0000	€ 0,00000	€ 0,0000	€ 0,00000	€ 0,0000	€ 0,0000	€ 0,0000	€ 0,0000	€ 0,0000	€ 0,0000
99 - ESENTE RIFIUTI SPECIAU	€ 0,0000	€ 0,00000	€ 0,0000	€ 0,00000	€ 0,0000	€ 0,0000	€ 0,0000	€ 0,0000	€ 0,0000	€ 0,0000

Totale € 119,600,9590 € 122,855,6468 € 290,962,8053 € 317,231,3299 € 0,0000 € 0,0000

Riepilogo coefficienti categorie speciali

Riepilogo dei coefficienti KC, KD con quota fissa e quota variabile.

Categoria	KC	KD	Quota fissa	Quota variabile	Quota Servizi	Vol. minimo (in litri)	Volume minimo (in kg)	Tariffa vol. Min./Grat. mq
01 - Musei, biblioteche, scuole, associazioni, luoghi di culto	€0,53500	€4,59000	€0,25200	€0,71790	0,00	0,00	0,0000	€0,00000
02 - Cinematografi e teatri	€0,36500	€3,20000	€0,00000	€0,00000	0,00	0,00	0,0000	€0,00000
03 - Autorimesse e magazzini senza alcuna vendita diretta	€0,59500	€4,75000	€0,28030	€0,74290	0,00	0,00	0,0000	€0,00000
04 - Campessi, distributori carburanti, impianti sportivi	€0,88000	€6,93000	€0,41460	€1,08380	0,00	0,00	0,0000	€0,00000
05 - Stabilimenti balneari	€0,51000	€4,36000	€0,00000	€0,00000	0,00	0,00	0,0000	€0,00000
06 - Esposizioni, autosaloni	€0,49500	€3,72000	€0,23320	€0,58180	0,00	0,00	0,0000	€0,00000
07 - Alberghi con ristorante	€1,52000	€11,85000	€0,00000	€0,00000	0,00	0,00	0,0000	€0,00000
08 - Alberghi senza ristorante	€1,07100	€8,52000	€0,50450	€1,33250	0,00	0,00	0,0000	€0,00000
09 - Case di cura e riposo	€1,12500	€9,41000	€0,53000	€1,47170	0,00	0,00	0,0000	€0,00000
10 - Ospedali	€1,18000	€9,88000	€0,00000	€0,00000	0,00	0,00	0,0000	€0,00000
11 - Uffici, agenzie (studi professionali fino al 31/12/2019)	€1,51500	€12,10000	€0,71370	€1,89240	0,00	0,00	0,0000	€0,00000
12 - Banche ed istituti di credito	€0,61000	€5,13000	€0,28740	€0,80230	0,00	0,00	0,0000	€0,00000
12 - Studi medici (Banche ed istituti di credito)	€0,61000	€5,13000	€0,28740	€0,80230	0,00	0,00	0,0000	€0,00000
12 - Studi professionali (Banche ed istituti di credito)	€0,61000	€5,13000	€0,28740	€0,80230	0,00	0,00	0,0000	€0,00000
13 - Negozi abbigliamento, calzature, libreria, cartoleria, ferramenta, e altri beni durevoli	€1,39000	€11,28000	€0,65480	€1,76410	0,00	0,00	0,0000	€0,00000
14 - Edicola, farmacia, tabaccai, pluricenze	€1,65500	€12,10000	€0,77970	€1,89240	0,00	0,00	0,0000	€0,00000
15 - Negozi particolari quali filatelia, tende e tessuti, tappeti, cappelli e ombrelli, antiquariato	€0,71500	€5,99600	€0,33680	€0,93780	0,00	0,00	0,0000	€0,00000
16 - Banche di mercato beni durevoli	€1,73500	€11,94000	€0,81730	€1,86740	0,00	0,00	0,0000	€0,00000
17 - Attività artigianali tipo botteghe: Parrucchiere, barbiere, estetista	€1,45000	€11,73500	€0,68310	€1,83530	0,00	0,00	0,0000	€0,00000
18 - Attività artigianali tipo botteghe: falegnameria, idraulico, fabbro, elettricista	€0,98000	€8,01000	€0,46170	€1,25270	0,00	0,00	0,0000	€0,00000
19 - Carrozzeria, autofficina, elettrauto	€1,39000	€10,45000	€0,65480	€1,63430	0,00	0,00	0,0000	€0,00000
20 - Attività industriali con apparati di produzione	€0,89000	€7,20000	€0,41930	€1,12610	0,00	0,00	0,0000	€0,00000
21 - Attività artigianali di produzione beni specifici	€0,99000	€8,70000	€0,46540	€1,36060	0,00	0,00	0,0000	€0,00000
22 - Ristoranti, trattorie, osterie, pizzerie, pub	€6,00000	€60,00000	€2,82660	€9,38380	0,00	0,00	0,0000	€0,00000
22a - Ristoranti, trattorie, osterie, pizzerie, pub, agriturismo	€3,00000	€30,00000	€1,41330	€4,69190	0,00	0,00	0,0000	€0,00000

23 - Mense, birrerie, arburgheie	€ 6,24000	€ 51,36500	€ 0,00000	€ 0,00000	€ 0,00000	0,00	0,00	0,00000	€ 0,00000
24 - Bar, caffè, pasticceria	€ 4,00000	€ 40,00000	€ 1,88440	€ 6,25580	€ 0,00000	0,00	0,00	0,00000	€ 0,00000
25 - Supermercato, pane e pasta, macelleria, salumi e formaggi, generi alimentari	€ 2,69000	€ 19,81000	€ 1,26730	€ 3,09820	€ 0,00000	0,00	0,00	0,00000	€ 0,00000
26 - Pluritenze alimentari e/o miste	€ 2,57500	€ 17,20000	€ 1,21310	€ 2,69000	€ 0,00000	0,00	0,00	0,00000	€ 0,00000
27 - Ortofrutta, pescherie, fiori e piante, pizza al taglio	€ 7,17000	€ 58,88000	€ 3,37780	€ 9,20860	€ 0,00000	0,00	0,00	0,00000	€ 0,00000
28 - Ipemercati di generi misti	€ 2,65000	€ 17,83500	€ 1,24840	€ 2,78930	€ 0,00000	0,00	0,00	0,00000	€ 0,00000
29 - Banchi di mercato generi alimentari	€ 5,21000	€ 42,94000	€ 2,45440	€ 6,71580	€ 0,00000	0,00	0,00	0,00000	€ 0,00000
30 - Discoteche, night club, sala giochi	€ 1,47500	€ 12,42000	€ 0,69490	€ 1,94240	€ 0,00000	0,00	0,00	0,00000	€ 0,00000
97 - ESENZIONE AREA PRODUZIONE (DECRETO 116/2020)	€ 0,00000	€ 0,00000	€ 0,00000	€ 0,00000	€ 0,00000	0,00	0,00	0,00000	€ 0,00000
98 - ESENTE FORNIT ALLEGATO B	€ 0,00000	€ 0,00000	€ 0,00000	€ 0,00000	€ 0,00000	0,00	0,00	0,00000	€ 0,00000
99 - ESENTE RIFIUTI SPECIALI	€ 0,00000	€ 0,00000	€ 0,00000	€ 0,00000	€ 0,00000	0,00	0,00	0,00000	€ 0,00000

Dettaglio piano finanziario

Riepilogo dettagliato dei costi fissi e variabili con la relativa ripartizione tra utenze domestiche e variabili.

<i>Tipo costo</i>	<i>Descrizione</i>	<i>Importo</i>	<i>% U.D.</i>	<i>% U.S.</i>	<i>U.D.</i>	<i>U.S.</i>
Costo fisso	costi fissi	€ 231.807,0000	47,00 %	53,00 %	€ 108.949,2900	€ 122.857,7100
Costo variabile	costi variabili	€ 598.538,0000	47,00 %	53,00 %	€ 281.312,8600	€ 317.225,1400
<i>Totale</i>		€ 830.345,0000			€ 390.262,1500	€ 440.082,8500