

Comune di Solaro



Quadro tariffario 2025 ipotesi 5

Anno 2025

valore PEF tariffario pari a €1.343.827 parte variabile € 848.235 parte fissa € 495.592 svuotamenti € 45.000 1 rata o rata unica: 16 ottobre 2025 2 rata: 16 dicembre 2025 da usare in caso di mercato non assorbito da CANONE UNICO

Data di riferimento: 26/03/2025
Versione 5

Statistiche utenze

Riepilogo del numero di utenze attive nel giorno di riferimento, delle relative metrature e dei costi suddivisi secondo la tipologia di utenza.

	<i>Utenze domestiche</i>	<i>Utenze speciali</i>	<i>Totale</i>
<i>Numero</i>	13693	905	14598
<i>Peso stimato</i>	0,60Kg	0,40Kg	1,00Kg
<i>Volume conferito*</i>	lt	lt	lt
<i>Volume considerato</i>	100,00%	100,00%	100,00%
<i>Costo al litro</i>	€ 0,061829	€ 0,061829	€ 0,061829
<i>Costo al kg</i>			
<i>Superficie</i>	727.201,00mq	332.558,00mq	1.059.759,00mq
<i>Ripartizione impostata</i>	64,00%	36,00%	100,00%
<i>Ripartizione effettiva</i>	60,85%	39,14%	100,00%

*Metodo di calcolo non basato sui conferimenti

	<i>Utenze domestiche</i>	<i>Utenze speciali</i>	<i>Totale</i>
<i>Costi fissi</i>	317.178,88 €	178.413,12 €	495.592,00 €
<i>Costi variabili</i>	514.070,40 €	289.164,60 €	803.235,00 €
<i>Costi aggiuntivi</i>	0,00 €	0,00 €	0,00 €
<i>Totale</i>	831.249,28 €	467.577,72 €	1.298.827,00 €

Statistiche utenze domestiche per categoria

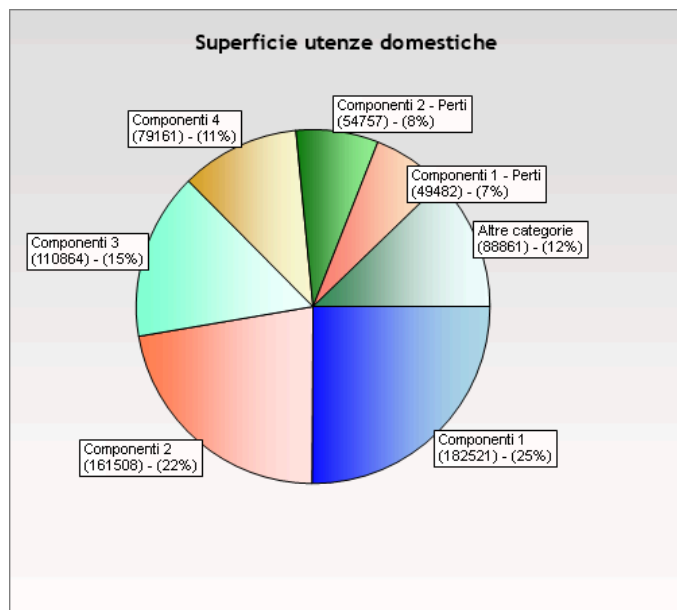
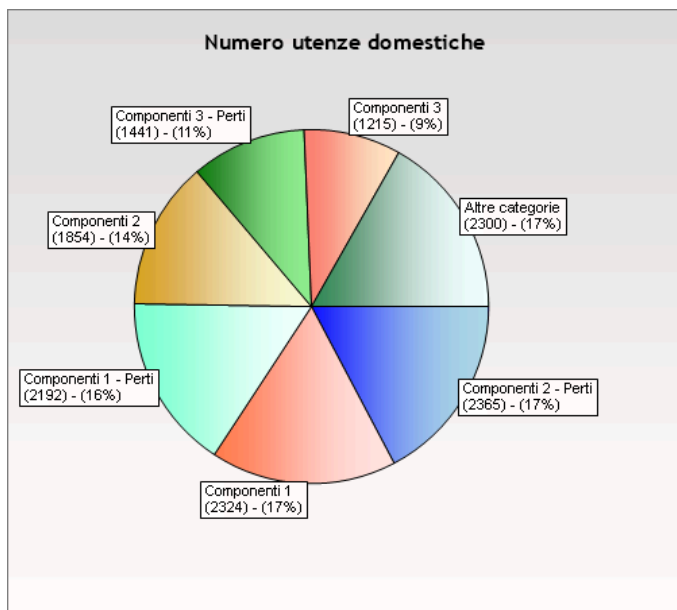
Riepilogo del numero di utenze attive nel giorno di riferimento e delle relative metrature suddivise per categorie domestiche.

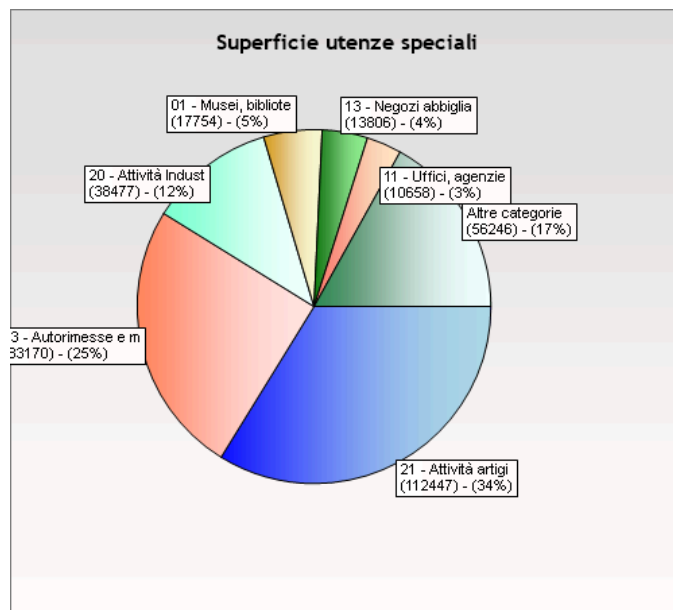
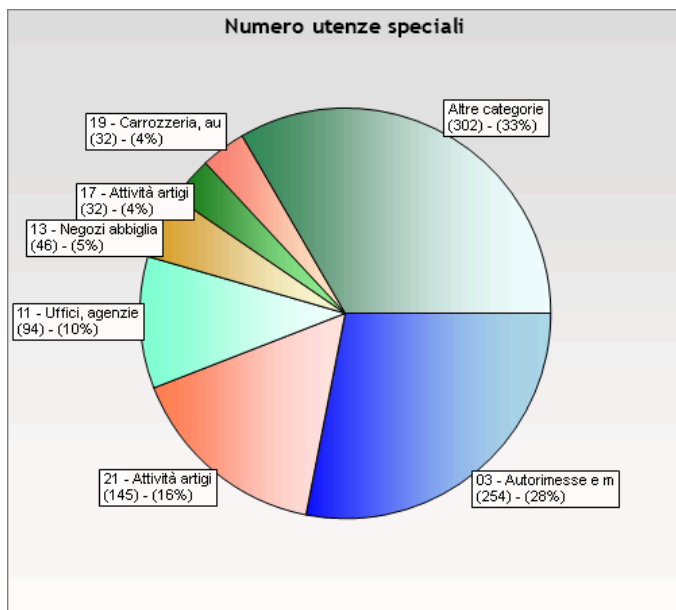
<i>Categoria</i>	<i>Metri quadrati</i>	<i>Numero utenze</i>	<i>Volume conferito</i>	<i>Volume medio/utenza</i>	<i>Volume min./grat.</i>
<i>Componenti 1</i>	182.521,00	2324	0,00	0,00	200,00
<i>Componenti 1 - Pertinenza</i>	49.482,00	2192	0,00	0,00	0,00
<i>Componenti 2</i>	161.508,00	1854	0,00	0,00	240,00
<i>Componenti 2 - Pertinenza</i>	54.757,00	2365	0,00	0,00	0,00
<i>Componenti 3</i>	110.864,00	1215	0,00	0,00	320,00
<i>Componenti 3 - Pertinenza</i>	32.384,00	1441	0,00	0,00	0,00
<i>Componenti 4</i>	79.161,00	831	0,00	0,00	360,00
<i>Componenti 4 - Pertinenza</i>	21.038,00	900	0,00	0,00	0,00
<i>Componenti 5</i>	18.613,00	195	0,00	0,00	400,00
<i>Componenti 5 - Pertinenza</i>	3.753,00	172	0,00	0,00	0,00
<i>Componenti 6 o più</i>	10.236,00	110	0,00	0,00	440,00
<i>Componenti 6 o più - Pertinenza</i>	1.663,00	74	0,00	0,00	0,00
<i>Locale a disposizione</i>	933,00	9	0,00	0,00	0,00
<i>Locale a disposizione - Pertinenza</i>	241,00	9	0,00	0,00	0,00
Totale	727.154,00	13691	0,00		

Statistiche utenze speciali per categoria

Riepilogo del numero di utenze attive nel giorno di riferimento e delle relative metrature suddivise per categorie speciali.

Categoria	Metri quadrati	Numero utenze	Volume conferito	Volume medio/mq	Volume min./grat. mq
01 - Musei, biblioteche, scuole, associazioni, luoghi di culto	17.754,00	28	0,00	0,00	9,85
02 - Cinematografi e teatri	0,00	0	0,00	0,00	0,00
03 - Autorimesse e magazzini senza alcuna vendita diretta	83.170,00	254	0,00	0,00	8,46
04 - Campeggi, distributori carburanti, impianti sportivi	1.913,00	17	0,00	0,00	33,30
05 - Stabilimenti balneari	0,00	0	0,00	0,00	0,00
06 - Esposizioni, autosaloni	4.959,00	15	0,00	0,00	4,13
07 - Alberghi con ristorante	0,00	0	0,00	0,00	0,00
08 - Alberghi senza ristorante	540,00	10	0,00	0,00	3,96
09 - Case di cura e riposo	0,00	0	0,00	0,00	0,00
10 - Ospedali	0,00	0	0,00	0,00	0,00
11 - Uffici, agenzie (studi professionali fino al 31/12/2019)	10.658,00	94	0,00	0,00	16,36
12 - Banche ed istituti di credito e studi professionali	5.817,00	25	0,00	0,00	1,19
13 - Negozi abbigliamento, calzature, libreria, cartoleria, ferramenta, e altri beni durevoli	13.806,00	46	0,00	0,00	2,54
14 - Edicola, farmacia, tabaccaio, plurilicenze	2.346,00	18	0,00	0,00	5,36
15 - Negozi particolari quali filatelia, tende e tessuti, tappeti, cappelli e ombrelli, antiquariato	1.881,00	4	0,00	0,00	0,79
16 - Banche di mercato beni durevoli	956,00	29	0,00	0,00	0,00
17 - Attività artigianali tipo botteghe: Parrucchiere, barbiere, estetista	1.730,00	32	0,00	0,00	13,20
18 - Attività artigianali tipo botteghe: falegname, idraulico, fabbro, elettricista	9.993,00	27	0,00	0,00	2,52
19 - Carrozzeria, autofficina, elettrauto	9.470,00	32	0,00	0,00	5,41
20 - Attività Industriali con capannoni di produzione	38.477,00	24	0,00	0,00	7,97
21 - Attività artigianali di produzione beni specifici	112.447,00	145	0,00	0,00	6,35
22 - Ristoranti, trattorie, osterie, pizzerie, pub	4.518,00	19	0,00	0,00	22,22
23 - Mense, birrerie, amburgherie	500,00	1	0,00	0,00	1,68
24 - Bar, caffè, pasticceria	2.453,00	27	0,00	0,00	20,55
25 - Supermercato, pane e pasta, macelleria, salumi e formaggi, generi alimentari	7.985,00	24	0,00	0,00	6,62
26 - Plurilicenze alimentari e/o miste	0,00	0	0,00	0,00	0,00
27 - Ortofrutta, pescherie, fiori e piante, pizza al taglio	571,00	9	0,00	0,00	2,31
28 - Ipermercati di generi misti	0,00	0	0,00	0,00	0,00
29 - Banche di mercato generi alimentari	488,00	15	0,00	0,00	0,00
30 - Discoteche, night club	126,00	1	0,00	0,00	42,86
31 - Condominio	0,00	9	0,00	0,00	0,00
Totale	332.558,00	905	0,00		





Riepilogo riduzioni e introiti

Riepilogo delle riduzioni, degli introiti fissi e variabili e della copertura prefissata distinte per tipologia di utenza.
I valori in verde indicano importi e percentuali precedenti la compensazione della copertura dei costi.

	<i>Utenze domestiche</i>	<i>Utenze speciali</i>	<i>Totale</i>
<i>Riduzioni fisse</i>	0,00 €	0,00 €	0,00 €
<i>Riduzioni variabili</i>	0,00 €	-41.460,50 €	-41.460,50 €
<i>Riduzioni aggiuntive</i>	0,00 €	0,00 €	0,00 €
<i>Riduzioni globali</i>	-7.725,06 €	-32.326,48 €	-40.051,53 €
<i>Sostituzioni</i>	0,00 €	0,00 €	0,00 €
<i>Totale</i>	-7.725,06 €	-73.786,98 €	-81.512,04 €

	<i>Pre-copertura</i>	<i>Utenze domestiche</i>	<i>Pre-copertura</i>	<i>Utenze speciali</i>	<i>Pre-copertura</i>	<i>Totale</i>
<i>Introiti fissi</i>	317.278,37 €	320.120,84 €	178.306,44 €	190.741,16 €	495.584,81 €	510.862,00 €
<i>Introiti variabili</i>	514.241,56 €	518.818,05 €	254.580,32 €	306.811,57 €	768.821,88 €	825.629,62 €
<i>Introiti aggiuntivi</i>	0,00 €	0,00 €	0,00 €	0,00 €	0,00 €	0,00 €
<i>Riduzioni globali</i>	-7.656,54 €	-7.725,06 €	-28.024,89 €	-32.326,48 €	-35.681,44 €	-40.051,53 €
<i>Totale</i>	823.863,38 €	831.213,84 €	404.861,87 €	465.226,25 €	1.228.725,26 €	1.296.440,09 €
<i>Introiti vol. minimi/ecc. gratuiti</i>						0,00 €
<i>Introiti servizi</i>		0,00 €		0,00 €		0,00 €

	<i>Pre-copertura</i>	<i>Utenze domestiche</i>	<i>Pre-copertura</i>	<i>Utenze speciali</i>
<i>Copertura costi fissi</i>	100,03%	100,92%	99,94%	106,90%
<i>Copertura costi variabili</i>	100,03%	100,92%	88,03%	106,10%
<i>Copertura costi aggiuntivi</i>	0,00%	0,00%	0,00%	0,00%
<i>Copertura costi totali</i>	99,11%	99,99%	86,58%	99,49%

Coefficienti utenze domestiche

Riepilogo delle quote fisse, variabili e aggiuntive prima e dopo la compensazione della copertura e dei relativi introiti per ogni categoria domestica.

Categoria	Quota Fissa		Quota Variabile		Quota Aggiuntiva		Intr. Quota Fissa		Intr. Quota Variabile		Intr. Quota Aggiuntiva		Intr. Quota Servizi	Intr. Volume Min./Grat.
	Pre copertura	Quota Fissa	Pre copertura	Quota Variabile	Pre copertura	Quota Aggiuntiva	Pre copertura	Intr. Quota Fissa	Pre copertura	Intr. Quota Variabile	Pre copertura	Intr. Quota Aggiuntiva		
Componenti 1	€ 0,3634	0,36680	€ 34,4347	€ 34,74110	€ 0,0000	€ 0,00000	€ 66.257,8903	€ 66.859,5719	€ 79.976,0472	€ 80.687,6737	€ 0,0000	€ 0,0000	€ 0,0000	€ 0,0000
Componenti 1 - Pertinenza	€ 0,3636	0,36680	€ 0,0000	€ 0,00000	€ 0,0000	€ 0,00000	€ 17.982,1256	€ 18.140,3841	€ 0,0000	€ 0,0000	€ 0,0000	€ 0,0000	€ 0,0000	€ 0,0000
Componenti 2	€ 0,4273	0,43110	€ 80,3568	€ 81,07190	€ 0,0000	€ 0,00000	€ 68.990,0798	€ 69.603,6113	148.905,1072	150.230,2230	€ 0,0000	€ 0,0000	€ 0,0000	€ 0,0000
Componenti 2 - Pertinenza	€ 0,4268	0,43110	€ 0,0000	€ 0,00000	€ 0,0000	€ 0,00000	€ 23.334,1721	€ 23.541,9267	€ 0,0000	€ 0,0000	€ 0,0000	€ 0,0000	€ 0,0000	€ 0,0000
Componenti 3	€ 0,4780	0,48270	€ 103,4317	€ 104,35230	€ 0,0000	€ 0,00000	€ 53.054,5549	€ 53.531,8241	125.746,0231	126.865,2330	€ 0,0000	€ 0,0000	€ 0,0000	€ 0,0000
Componenti 3 - Pertinenza	€ 0,4784	0,48270	€ 0,0000	€ 0,00000	€ 0,0000	€ 0,00000	€ 15.523,9707	€ 15.663,5057	€ 0,0000	€ 0,0000	€ 0,0000	€ 0,0000	€ 0,0000	€ 0,0000
Componenti 4	€ 0,5185	0,52430	€ 126,2731	€ 127,39690	€ 0,0000	€ 0,00000	€ 41.052,9539	€ 41.417,1656	104.877,5913	105.810,9765	€ 0,0000	€ 0,0000	€ 0,0000	€ 0,0000
Componenti 4 - Pertinenza	€ 0,5196	0,52430	€ 0,0000	€ 0,00000	€ 0,0000	€ 0,00000	€ 10.957,4693	€ 11.056,5843	€ 0,0000	€ 0,0000	€ 0,0000	€ 0,0000	€ 0,0000	€ 0,0000
Componenti 5	€ 0,5589	0,56390	€ 166,5013	€ 167,98310	€ 0,0000	€ 0,00000	€ 10.394,9489	€ 10.487,9439	€ 32.460,4533	€ 32.749,3394	€ 0,0000	€ 0,0000	€ 0,0000	€ 0,0000
Componenti 5 - Pertinenza	€ 0,5557	0,56390	€ 0,0000	€ 0,00000	€ 0,0000	€ 0,00000	€ 2.072,2140	€ 2.090,8592	€ 0,0000	€ 0,0000	€ 0,0000	€ 0,0000	€ 0,0000	€ 0,0000
Componenti 6 o più	€ 0,5952	0,59700	€ 197,1439	€ 197,59860	€ 0,0000	€ 0,00000	€ 6.134,5527	€ 6.190,2086	€ 21.895,9350	€ 22.090,8221	€ 0,0000	€ 0,0000	€ 0,0000	€ 0,0000
Componenti 6 o più - Pertinenza	€ 0,5974	0,60280	€ 0,0000	€ 0,00000	€ 0,0000	€ 0,00000	€ 1.004,0764	€ 1.013,1525	€ 0,0000	€ 0,0000	€ 0,0000	€ 0,0000	€ 0,0000	€ 0,0000
Locale a disposizione	€ 0,3930	0,36680	€ 36,6275	€ 34,74110	€ 0,0000	€ 0,00000	€ 396,1744	€ 399,8035	€ 350,4189	€ 353,5368	€ 0,0000	€ 0,0000	€ 0,0000	€ 0,0000
Locale a disposizione - Pertinenza	€ 0,4211	0,36680	€ 0,0000	€ 0,00000	€ 0,0000	€ 0,00000	€ 117,4722	€ 118,5324	€ 0,0000	€ 0,0000	€ 0,0000	€ 0,0000	€ 0,0000	€ 0,0000
Totale							€ 317.272,6552	€ 320.115,0738	€ 514.211,5760	€ 518.787,8045	€ 0,0000	€ 0,0000	€ 0,0000	€ 0,0000

Riepilogo introiti categorie domestiche

Riepilogo degli introiti inerenti la quota fissa, la quota variabile, la quota aggiuntiva e le relative riduzioni per ogni categoria di utenza domestica.

Categoria	Quota Fissa	Riduzioni Quota Fissa	Totale Quota Fissa	Quota Variabile	Riduzioni Quota Variabile	Totale Quota Variabile	Quota Aggiuntiva	Riduzioni Quota Aggiuntiva	Totale Quota Aggiuntiva	Quota Globale	Riduzioni Quota Globale	Totale Quota Globale	Quota Servizi	Riduzioni Quota Servizi	Totale Quota Servizi	Introiti Volume Min. / Grat.	Introiti Volume Conferito
Componenti 1	€ 66.859,5719	€ 0,0000	€ 66.859,5719	€ 80.687,6737	€ 0,0000	€ 80.687,6737	€ 0,0000	€ 0,0000	€ 0,0000	€ 147.547,2456	€ -3.920,3775	€ 143.626,8681				€ 0,0000	€ 0,0000
Componenti 1 - Pertinenza	€ 18.140,3841	€ 0,0000	€ 18.140,3841	€ 0,0000	€ 0,0000	€ 0,0000	€ 0,0000	€ 0,0000	€ 0,0000	€ 18.140,3841	€ -189,1471	€ 17.951,2370				€ 0,0000	€ 0,0000
Componenti 2	€ 69.603,6113	€ 0,0000	€ 69.603,6113	€ 150.230,2230	€ 0,0000	€ 150.230,2230	€ 0,0000	€ 0,0000	€ 0,0000	€ 219.833,8343	€ -1.414,8549	€ 218.418,9794				€ 0,0000	€ 0,0000
Componenti 2 - Pertinenza	€ 23.541,9267	€ 0,0000	€ 23.541,9267	€ 0,0000	€ 0,0000	€ 0,0000	€ 0,0000	€ 0,0000	€ 0,0000	€ 23.541,9267	€ -245,4420	€ 23.296,4847				€ 0,0000	€ 0,0000
Componenti 3	€ 53.531,8241	€ 0,0000	€ 53.531,8241	€ 126.865,2330	€ 0,0000	€ 126.865,2330	€ 0,0000	€ 0,0000	€ 0,0000	€ 180.397,0571	€ -583,8027	€ 179.813,2544				€ 0,0000	€ 0,0000
Componenti 3 - Pertinenza	€ 15.663,5057	€ 0,0000	€ 15.663,5057	€ 0,0000	€ 0,0000	€ 0,0000	€ 0,0000	€ 0,0000	€ 0,0000	€ 15.663,5057	€ -31,8582	€ 15.631,6475				€ 0,0000	€ 0,0000
Componenti 4	€ 41.417,1656	€ 0,0000	€ 41.417,1656	€ 105.810,9765	€ 0,0000	€ 105.810,9765	€ 0,0000	€ 0,0000	€ 0,0000	€ 147.228,1421	€ -909,2801	€ 146.318,8620				€ 0,0000	€ 0,0000
Componenti 4 - Pertinenza	€ 11.056,5843	€ 0,0000	€ 11.056,5843	€ 0,0000	€ 0,0000	€ 0,0000	€ 0,0000	€ 0,0000	€ 0,0000	€ 11.056,5843	€ -89,6553	€ 10.966,9290				€ 0,0000	€ 0,0000
Componenti 5	€ 10.487,9439	€ 0,0000	€ 10.487,9439	€ 32.749,3394	€ 0,0000	€ 32.749,3394	€ 0,0000	€ 0,0000	€ 0,0000	€ 43.237,2833	€ 0,0000	€ 43.237,2833				€ 0,0000	€ 0,0000
Componenti 5 - Pertinenza	€ 2.090,8592	€ 0,0000	€ 2.090,8592	€ 0,0000	€ 0,0000	€ 0,0000	€ 0,0000	€ 0,0000	€ 0,0000	€ 2.090,8592	€ 0,0000	€ 2.090,8592				€ 0,0000	€ 0,0000
Componenti 6 o più	€ 6.190,2086	€ 0,0000	€ 6.190,2086	€ 22.090,8221	€ 0,0000	€ 22.090,8221	€ 0,0000	€ 0,0000	€ 0,0000	€ 28.281,0307	€ -340,6402	€ 27.940,3905				€ 0,0000	€ 0,0000
Componenti 6 o più - Pertinenza	€ 1.013,1525	€ 0,0000	€ 1.013,1525	€ 0,0000	€ 0,0000	€ 0,0000	€ 0,0000	€ 0,0000	€ 0,0000	€ 1.013,1525	€ 0,0000	€ 1.013,1525				€ 0,0000	€ 0,0000
Locale a disposizione	€ 399,8035	€ 0,0000	€ 399,8035	€ 353,5368	€ 0,0000	€ 353,5368	€ 0,0000	€ 0,0000	€ 0,0000	€ 753,3403	€ 0,0000	€ 753,3403				€ 0,0000	€ 0,0000
Locale a disposizione - Pertinenza	€ 118,5324	€ 0,0000	€ 118,5324	€ 0,0000	€ 0,0000	€ 0,0000	€ 0,0000	€ 0,0000	€ 0,0000	€ 118,5324	€ 0,0000	€ 118,5324				€ 0,0000	€ 0,0000
Totale	€ 320.115,0738	€ 0,0000	€ 320.115,0738	€ 518.787,8045	€ 0,0000	€ 518.787,8045	€ 0,0000	€ 0,0000	€ 0,0000	€ 838.902,8783	€ -7.725,0580	€ 831.177,8203	€ 0,0000	€ 0,0000	€ 0,0000	€ 0,0000	€ 0,0000

Riepilogo coefficienti categorie domestiche

Riepilogo dei coefficienti KA, KB, KX con quota fissa, quota variabile e quota aggiuntiva.

Categoria	KA	KB	KX	Quota fissa	Quota variabile	Quota aggiuntiva	Quota servizi	Volume Min. / Grat.	Tariffa per volume Min. / Grat.
Componenti 1	€0,80000	€0,60000	€0,00000	€0,36680	€34,74110	€0,00000		200,00	0,0000 0,00000
Componenti 1 - Pertinenza	€0,80000	€0,00000	€0,00000	€0,36680	€0,00000	€0,00000		0,00	0,0000 0,00000
Componenti 2	€0,94000	€1,40000	€0,00000	€0,43110	€81,07190	€0,00000		240,00	0,0000 0,00000
Componenti 2 - Pertinenza	€0,94000	€0,00000	€0,00000	€0,43110	€0,00000	€0,00000		0,00	0,0000 0,00000
Componenti 3	€1,05000	€1,80000	€0,00000	€0,48270	€104,35230	€0,00000		320,00	0,0000 0,00000
Componenti 3 - Pertinenza	€1,05000	€0,00000	€0,00000	€0,48270	€0,00000	€0,00000		0,00	0,0000 0,00000
Componenti 4	€1,14000	€2,20000	€0,00000	€0,52430	€127,39690	€0,00000		360,00	0,0000 0,00000
Componenti 4 - Pertinenza	€1,14000	€0,00000	€0,00000	€0,52430	€0,00000	€0,00000		0,00	0,0000 0,00000
Componenti 5	€1,23000	€2,90000	€0,00000	€0,56390	€167,98310	€0,00000		400,00	0,0000 0,00000
Componenti 5 - Pertinenza	€1,23000	€0,00000	€0,00000	€0,56390	€0,00000	€0,00000		0,00	0,0000 0,00000
Componenti 6 o più	€1,30000	€3,40000	€0,00000	€0,59700	€197,59860	€0,00000		440,00	0,0000 0,00000
Componenti 6 o più - Pertinenza	€1,30000	€0,00000	€0,00000	€0,60280	€0,00000	€0,00000		0,00	0,0000 0,00000
Locale a disposizione	€0,80000	€0,60000	€0,00000	€0,36680	€34,74110	€0,00000		0,00	0,0000 0,00000
Locale a disposizione - Pertinenza	€0,80000	€0,00000	€0,00000	€0,36680	€0,00000	€0,00000		0,00	0,0000 0,00000

Coefficienti utenze speciali

Riepilogo delle quote fisse, variabili e aggiuntive prima e dopo la compensazione della copertura e dei relativi introiti per ogni categoria speciale.

Categoria	Quota Fissa		Quota Variabile		Quota Aggiuntiva		Intr. Quota Fissa		Intr. Quota Variabile		Intr. Quota Aggiuntiva		Quota Fissa	Intr. Quota Fissa	Intr. Volume Min./Grat.
	Pre copertura	Quota Fissa	Pre copertura	Quota Variabile	Pre copertura	Quota Aggiuntiva	Pre copertura	Intr. Quota Fissa	Pre copertura	Intr. Quota Variabile	Pre copertura	Intr. Quota Aggiuntiva			
01 - Musei, biblioteche, scuole, as...	€ 0,3341	0,35740	€ 0,5433	€ 0,65470	€ 0,0000	€ 0,00000	€ 5.931,6114	€ 6.345,2796	€ 9.645,7482	€ 11.623,5438	€ 0,0000	€ 0,0000	€ 0,0000	€ 0,0000	€ 0,0000
02 - Cinematografi e teatri	€ 0,0000	0,00000	€ 0,0000	€ 0,00000	€ 0,0000	€ 0,00000	€ 0,0000	€ 0,0000	€ 0,0000	€ 0,0000	€ 0,0000	€ 0,0000	€ 0,0000	€ 0,0000	€ 0,0000
03 - Autorimesse e magazzini senza...	€ 0,2977	0,31850	€ 0,4816	€ 0,58040	€ 0,0000	€ 0,00000	€ 24.635,9398	€ 26.357,2281	€ 37.483,4332	€ 45.173,1407	€ 0,0000	€ 0,0000	€ 0,0000	€ 0,0000	€ 0,0000
04 - Campeggi, distributori carburante...	€ 0,4389	0,46950	€ 0,7122	€ 0,85830	€ 0,0000	€ 0,00000	€ 839,6157	€ 898,1535	€ 1.362,4386	€ 1.641,9279	€ 0,0000	€ 0,0000	€ 0,0000	€ 0,0000	€ 0,0000
05 - Stabilimenti balneari	€ 0,0000	0,00000	€ 0,0000	€ 0,00000	€ 0,0000	€ 0,00000	€ 0,0000	€ 0,0000	€ 0,0000	€ 0,0000	€ 0,0000	€ 0,0000	€ 0,0000	€ 0,0000	€ 0,0000
06 - Esposizioni, autosaloni	€ 0,2543	0,27210	€ 0,4168	€ 0,50240	€ 0,0000	€ 0,00000	€ 1.261,0737	€ 1.349,3439	€ 2.057,4915	€ 2.480,0474	€ 0,0000	€ 0,0000	€ 0,0000	€ 0,0000	€ 0,0000
07 - Alberghi con ristorante	€ 0,0000	0,00000	€ 0,0000	€ 0,00000	€ 0,0000	€ 0,00000	€ 0,0000	€ 0,0000	€ 0,0000	€ 0,0000	€ 0,0000	€ 0,0000	€ 0,0000	€ 0,0000	€ 0,0000
08 - Alberghi senza ristorante	€ 0,5386	0,57620	€ 0,8771	€ 1,05710	€ 0,0000	€ 0,00000	€ 290,8440	€ 311,1480	€ 473,6340	€ 570,8340	€ 0,0000	€ 0,0000	€ 0,0000	€ 0,0000	€ 0,0000
09 - Case di cura e riposo	€ 0,0000	0,00000	€ 0,0000	€ 0,00000	€ 0,0000	€ 0,00000	€ 0,0000	€ 0,0000	€ 0,0000	€ 0,0000	€ 0,0000	€ 0,0000	€ 0,0000	€ 0,0000	€ 0,0000
10 - Ospedali	€ 0,0000	0,00000	€ 0,0000	€ 0,00000	€ 0,0000	€ 0,00000	€ 0,0000	€ 0,0000	€ 0,0000	€ 0,0000	€ 0,0000	€ 0,0000	€ 0,0000	€ 0,0000	€ 0,0000
11 - Uffici, agenzie (studi profess...	€ 0,7578	0,81070	€ 1,2294	€ 1,48170	€ 0,0000	€ 0,00000	€ 8.074,6081	€ 8.638,2750	€ 13.091,5471	€ 15.778,2214	€ 0,0000	€ 0,0000	€ 0,0000	€ 0,0000	€ 0,0000
12 - Banche ed istituti di credito...	€ 0,3005	0,32150	€ 0,4908	€ 0,59160	€ 0,0000	€ 0,00000	€ 1.726,9503	€ 1.847,6357	€ 2.781,8166	€ 3.353,1434	€ 0,0000	€ 0,0000	€ 0,0000	€ 0,0000	€ 0,0000
13 - Negozi abbigliamento, calzatur...	€ 0,7032	0,75220	€ 1,1369	€ 1,37020	€ 0,0000	€ 0,00000	€ 9.708,3792	€ 10.384,8732	€ 15.611,6834	€ 18.815,3124	€ 0,0000	€ 0,0000	€ 0,0000	€ 0,0000	€ 0,0000
14 - Edicola, farmacia, tabaccaio,...	€ 0,8977	0,96030	€ 1,4599	€ 1,75940	€ 0,0000	€ 0,00000	€ 2.106,0042	€ 2.252,8638	€ 3.424,9254	€ 4.127,5524	€ 0,0000	€ 0,0000	€ 0,0000	€ 0,0000	€ 0,0000
15 - Negozi particolari quali filat...	€ 0,4139	0,44280	€ 0,6726	€ 0,81070	€ 0,0000	€ 0,00000	€ 778,5459	€ 832,9068	€ 1.150,8186	€ 1.387,1077	€ 0,0000	€ 0,0000	€ 0,0000	€ 0,0000	€ 0,0000
16 - Banchi di mercato beni durevol...	€ 0,8877	0,94960	€ 1,4401	€ 1,73560	€ 0,0000	€ 0,00000	€ 848,6412	€ 907,8176	€ 1.376,7356	€ 1.659,2336	€ 0,0000	€ 0,0000	€ 0,0000	€ 0,0000	€ 0,0000
17 - Attività artigianali tipo bott...	€ 0,7381	0,78960	€ 1,1971	€ 1,44280	€ 0,0000	€ 0,00000	€ 1.276,9130	€ 1.366,0080	€ 2.070,9830	€ 2.496,0440	€ 0,0000	€ 0,0000	€ 0,0000	€ 0,0000	€ 0,0000
18 - Attività artigianali tipo bott...	€ 0,5137	0,54950	€ 0,8376	€ 1,00950	€ 0,0000	€ 0,00000	€ 5.133,4041	€ 5.491,1535	€ 8.370,1368	€ 10.087,9335	€ 0,0000	€ 0,0000	€ 0,0000	€ 0,0000	€ 0,0000
19 - Carrozzeria, autofficina, elet...	€ 0,7032	0,75220	€ 1,1359	€ 1,36900	€ 0,0000	€ 0,00000	€ 6.659,3040	€ 7.123,3340	€ 9.932,3096	€ 11.970,5360	€ 0,0000	€ 0,0000	€ 0,0000	€ 0,0000	€ 0,0000
20 - Attività Industriali con capar...	€ 0,4588	0,49080	€ 0,7438	€ 0,89640	€ 0,0000	€ 0,00000	€ 17.653,2476	€ 18.884,5116	€ 10.297,1672	€ 12.409,7616	€ 0,0000	€ 0,0000	€ 0,0000	€ 0,0000	€ 0,0000
21 - Attività artigianali di produz...	€ 0,5441	0,58200	€ 0,8809	€ 1,06160	€ 0,0000	€ 0,00000	€ 61.236,9419	€ 65.502,4815	€ 87.325,4837	€ 105.238,6577	€ 0,0000	€ 0,0000	€ 0,0000	€ 0,0000	€ 0,0000
22 - Ristoranti, trattorie, osterie...	€ 2,7852	2,97960	€ 4,5231	€ 5,45120	€ 0,0000	€ 0,00000	€ 12.617,2993	€ 13.497,9553	€ 20.490,2006	€ 24.694,6080	€ 0,0000	€ 0,0000	€ 0,0000	€ 0,0000	€ 0,0000
23 - Mense, birrerie, amburgherie	€ 2,4187	2,58750	€ 3,9292	€ 4,73550	€ 0,0000	€ 0,00000	€ 1.209,3500	€ 1.293,7500	€ 1.964,6000	€ 2.367,7500	€ 0,0000	€ 0,0000	€ 0,0000	€ 0,0000	€ 0,0000
24 - Bar, caffè, pasticceria	€ 1,9748	2,11260	€ 3,2041	€ 3,86160	€ 0,0000	€ 0,00000	€ 4.844,0165	€ 5.182,0283	€ 7.859,3850	€ 9.472,1767	€ 0,0000	€ 0,0000	€ 0,0000	€ 0,0000	€ 0,0000
25 - Supermercato, pane e pasta, ma...	€ 1,0074	1,07770	€ 1,6347	€ 1,97010	€ 0,0000	€ 0,00000	€ 8.044,0890	€ 8.605,4345	€ 12.240,4701	€ 14.751,9118	€ 0,0000	€ 0,0000	€ 0,0000	€ 0,0000	€ 0,0000
26 - Plurilicenze alimentari e/o mi...	€ 0,0000	0,00000	€ 0,0000	€ 0,00000	€ 0,0000	€ 0,00000	€ 0,0000	€ 0,0000	€ 0,0000	€ 0,0000	€ 0,0000	€ 0,0000	€ 0,0000	€ 0,0000	€ 0,0000
27 - Ortofrutta, pescherie, fiori e...	€ 3,5757	3,82520	€ 5,8039	€ 6,99490	€ 0,0000	€ 0,00000	€ 2.041,7247	€ 2.184,1892	€ 3.314,0269	€ 3.994,0879	€ 0,0000	€ 0,0000	€ 0,0000	€ 0,0000	€ 0,0000
28 - Ipermercati di generi misti	€ 0,0000	0,00000	€ 0,0000	€ 0,00000	€ 0,0000	€ 0,00000	€ 0,0000	€ 0,0000	€ 0,0000	€ 0,0000	€ 0,0000	€ 0,0000	€ 0,0000	€ 0,0000	€ 0,0000
29 - Banchi di mercato generi alime...	€ 2,5982	3,81900	€ 4,2216	€ 6,58000	€ 0,0000	€ 0,00000	€ 1.267,9216	€ 1.356,3960	€ 2.060,1408	€ 2.482,8464	€ 0,0000	€ 0,0000	€ 0,0000	€ 0,0000	€ 0,0000
30 - Discoteche, night club	€ 0,9525	1,01900	€ 1,5488	€ 1,86660	€ 0,0000	€ 0,00000	€ 120,0150	€ 128,3940	€ 195,1488	€ 235,1916	€ 0,0000	€ 0,0000	€ 0,0000	€ 0,0000	€ 0,0000
31 - Condominio	€ 0,0000	0,00000	€ 0,0000	€ 0,00000	€ 0,0000	€ 0,00000	€ 0,0000	€ 0,0000	€ 0,0000	€ 0,0000	€ 0,0000	€ 0,0000	€ 0,0000	€ 0,0000	€ 0,0000
Totale							€ 178.306,4402	€ 190.741,1611	€ 254.580,3247	€ 306.811,5699	€ 0,0000	€ 0,0000	€ 0,0000	€ 0,0000	€ 0,0000

Riepilogo introiti categorie speciali

Riepilogo degli introiti inerenti la quota fissa, la quota variabile, la quota aggiuntiva e le relative riduzioni per ogni categoria di utenza speciale.

Categoria	Quota Fissa	Riduzioni Quota Fissa	Totale Quota Fissa	Quota Variabile	Riduzioni Quota Variabile	Totale Quota Variabile	Quota Aggiuntiva	Riduzioni Quota Aggiuntiva	Totale Quota Aggiuntiva	Quota Globale	Riduzioni Quota Globale	Totale Quota Globale	Quota Servizi	Riduzioni Quota Servizi	Totale Quota Servizi	Introiti Volume Min.	Introiti Volume Conferito
01 - Musei, biblioteche, scuole, as...	€ 6.345,2796	€ 0,0000	€ 6.345,2796	€ 11.623,5438	€ 0,0000	€ 11.623,5438	€ 0,0000	€ 0,0000	€ 0,0000	€ 17.968,8234	€ 11.770,7230	€ 6.198,1004	€ 0,0000	€ 0,0000	€ 0,0000	€ 0,0000	€ 0,0000
02 - Cinematografi e teatri	€ 0,0000	€ 0,0000	€ 0,0000	€ 0,0000	€ 0,0000	€ 0,0000	€ 0,0000	€ 0,0000	€ 0,0000	€ 0,0000	€ 0,0000	€ 0,0000	€ 0,0000	€ 0,0000	€ 0,0000	€ 0,0000	€ 0,0000
03 - Autorimesse e magazzini senza...	€ 26.357,2281	€ 0,0000	€ 26.357,2281	€ 48.030,5660	€ 2.857,4253	€ 45.173,1407	€ 0,0000	€ 0,0000	€ 0,0000	€ 71.530,3688	€ 2.960,9766	€ 68.569,3922	€ 0,0000	€ 0,0000	€ 0,0000	€ 0,0000	€ 0,0000
04 - Campeggi, distributori carburanti...	€ 898,1535	€ 0,0000	€ 898,1535	€ 1.641,9279	€ 0,0000	€ 1.641,9279	€ 0,0000	€ 0,0000	€ 0,0000	€ 2.540,0814	€ -197,8422	€ 2.342,2392	€ 0,0000	€ 0,0000	€ 0,0000	€ 0,0000	€ 0,0000
05 - Stabilimenti balneari	€ 0,0000	€ 0,0000	€ 0,0000	€ 0,0000	€ 0,0000	€ 0,0000	€ 0,0000	€ 0,0000	€ 0,0000	€ 0,0000	€ 0,0000	€ 0,0000	€ 0,0000	€ 0,0000	€ 0,0000	€ 0,0000	€ 0,0000
06 - Esposizioni, autosaloni	€ 1.349,3439	€ 0,0000	€ 1.349,3439	€ 2.491,4016	€ -11,3542	€ 2.480,0474	€ 0,0000	€ 0,0000	€ 0,0000	€ 3.829,3913	€ -39,4995	€ 3.789,8918	€ 0,0000	€ 0,0000	€ 0,0000	€ 0,0000	€ 0,0000
07 - Alberghi con ristorante	€ 0,0000	€ 0,0000	€ 0,0000	€ 0,0000	€ 0,0000	€ 0,0000	€ 0,0000	€ 0,0000	€ 0,0000	€ 0,0000	€ 0,0000	€ 0,0000	€ 0,0000	€ 0,0000	€ 0,0000	€ 0,0000	€ 0,0000
08 - Alberghi senza ristorante	€ 311,1480	€ 0,0000	€ 311,1480	€ 570,8340	€ 0,0000	€ 570,8340	€ 0,0000	€ 0,0000	€ 0,0000	€ 881,9820	€ 0,0000	€ 881,9820	€ 0,0000	€ 0,0000	€ 0,0000	€ 0,0000	€ 0,0000
09 - Case di cura e riposo	€ 0,0000	€ 0,0000	€ 0,0000	€ 0,0000	€ 0,0000	€ 0,0000	€ 0,0000	€ 0,0000	€ 0,0000	€ 0,0000	€ 0,0000	€ 0,0000	€ 0,0000	€ 0,0000	€ 0,0000	€ 0,0000	€ 0,0000
10 - Ospedali	€ 0,0000	€ 0,0000	€ 0,0000	€ 0,0000	€ 0,0000	€ 0,0000	€ 0,0000	€ 0,0000	€ 0,0000	€ 0,0000	€ 0,0000	€ 0,0000	€ 0,0000	€ 0,0000	€ 0,0000	€ 0,0000	€ 0,0000
11 - Uffici, agenzie (studi profess...	€ 8.638,2750	€ 0,0000	€ 8.638,2750	€ 15.788,0006	€ -9,7792	€ 15.778,2214	€ 0,0000	€ 0,0000	€ 0,0000	€ 24.416,4964	€ -87,1112	€ 24.329,3852	€ 0,0000	€ 0,0000	€ 0,0000	€ 0,0000	€ 0,0000
12 - Banche ed istituti di credito...	€ 1.847,6357	€ 0,0000	€ 1.847,6357	€ 3.399,8798	€ -46,7364	€ 3.353,1434	€ 0,0000	€ 0,0000	€ 0,0000	€ 5.200,7791	€ -183,5331	€ 5.017,2460	€ 0,0000	€ 0,0000	€ 0,0000	€ 0,0000	€ 0,0000
13 - Negozi abbigliamento, calzatur...	€ 10.384,8732	€ 0,0000	€ 10.384,8732	€ 18.916,9812	€ -101,6688	€ 18.815,3124	€ 0,0000	€ 0,0000	€ 0,0000	€ 29.200,1856	€ -222,8520	€ 28.977,3336	€ 0,0000	€ 0,0000	€ 0,0000	€ 0,0000	€ 0,0000
14 - Edicola, farmacia, tabaccaio,...	€ 2.252,8638	€ 0,0000	€ 2.252,8638	€ 4.127,5524	€ 0,0000	€ 4.127,5524	€ 0,0000	€ 0,0000	€ 0,0000	€ 6.380,4162	€ 0,0000	€ 6.380,4162	€ 0,0000	€ 0,0000	€ 0,0000	€ 0,0000	€ 0,0000
15 - Negozi particolari quali filat...	€ 832,9068	€ 0,0000	€ 832,9068	€ 1.524,9267	€ -137,8190	€ 1.387,1077	€ 0,0000	€ 0,0000	€ 0,0000	€ 2.220,0145	€ 0,0000	€ 2.220,0145	€ 0,0000	€ 0,0000	€ 0,0000	€ 0,0000	€ 0,0000
16 - Banchi di mercato beni durevol...	€ 907,8176	€ 0,0000	€ 907,8176	€ 1.659,2336	€ 0,0000	€ 1.659,2336	€ 0,0000	€ 0,0000	€ 0,0000	€ 2.567,0512	€ 2.018,7289	€ 548,3223	€ 0,0000	€ 0,0000	€ 0,0000	€ 0,0000	€ 0,0000
17 - Attività artigianali tipo bott...	€ 1.366,0080	€ 0,0000	€ 1.366,0080	€ 2.496,0440	€ 0,0000	€ 2.496,0440	€ 0,0000	€ 0,0000	€ 0,0000	€ 3.862,0520	€ -111,6200	€ 3.750,4320	€ 0,0000	€ 0,0000	€ 0,0000	€ 0,0000	€ 0,0000
18 - Attività artigianali tipo bott...	€ 5.491,1535	€ 0,0000	€ 5.491,1535	€ 10.087,9335	€ 0,0000	€ 10.087,9335	€ 0,0000	€ 0,0000	€ 0,0000	€ 15.579,0870	€ 0,0000	€ 15.579,0870	€ 0,0000	€ 0,0000	€ 0,0000	€ 0,0000	€ 0,0000
19 - Carrozzeria, autofficina, etet...	€ 7.123,3340	€ 0,0000	€ 7.123,3340	€ 12.964,4300	€ -993,8940	€ 11.970,5360	€ 0,0000	€ 0,0000	€ 0,0000	€ 19.093,8700	€ 0,0000	€ 19.093,8700	€ 0,0000	€ 0,0000	€ 0,0000	€ 0,0000	€ 0,0000
20 - Attività Industriali con capan...	€ 18.884,5116	€ 0,0000	€ 18.884,5116	€ 34.490,7828	€ 22.081,0212	€ 12.409,7616	€ 0,0000	€ 0,0000	€ 0,0000	€ 31.294,2732	€ 0,0000	€ 31.294,2732	€ 0,0000	€ 0,0000	€ 0,0000	€ 0,0000	€ 0,0000
21 - Attività artigianali di produz...	€ 65.502,4815	€ 0,0000	€ 65.502,4815	€ 119.480,1278	€ 14.241,4701	€ 105.238,6577	€ 0,0000	€ 0,0000	€ 0,0000	€ 170.741,1392	€ 10.397,4136	€ 160.343,7256	€ 0,0000	€ 0,0000	€ 0,0000	€ 0,0000	€ 0,0000
22 - Ristoranti, trattorie, osterie...	€ 13.497,9553	€ 0,0000	€ 13.497,9553	€ 24.694,6080	€ 0,0000	€ 24.694,6080	€ 0,0000	€ 0,0000	€ 0,0000	€ 38.192,5633	€ 0,0000	€ 38.192,5633	€ 0,0000	€ 0,0000	€ 0,0000	€ 0,0000	€ 0,0000
23 - Mense, birrerie, amburgherie	€ 1.293,7500	€ 0,0000	€ 1.293,7500	€ 2.367,7500	€ 0,0000	€ 2.367,7500	€ 0,0000	€ 0,0000	€ 0,0000	€ 3.661,5000	€ 0,0000	€ 3.661,5000	€ 0,0000	€ 0,0000	€ 0,0000	€ 0,0000	€ 0,0000
24 - Bar, caffè, pasticceria	€ 5.182,0283	€ 0,0000	€ 5.182,0283	€ 9.472,1767	€ 0,0000	€ 9.472,1767	€ 0,0000	€ 0,0000	€ 0,0000	€ 14.654,2050	€ 0,0000	€ 14.654,2050	€ 0,0000	€ 0,0000	€ 0,0000	€ 0,0000	€ 0,0000
25 - Supermercato, pane e pasta, ma...	€ 8.605,4345	€ 0,0000	€ 8.605,4345	€ 15.731,2485	€ -979,3367	€ 14.751,9118	€ 0,0000	€ 0,0000	€ 0,0000	€ 23.357,3463	€ -213,3460	€ 23.144,0003	€ 0,0000	€ 0,0000	€ 0,0000	€ 0,0000	€ 0,0000
26 - Plurilicenze alimentari e/o mi...	€ 0,0000	€ 0,0000	€ 0,0000	€ 0,0000	€ 0,0000	€ 0,0000	€ 0,0000	€ 0,0000	€ 0,0000	€ 0,0000	€ 0,0000	€ 0,0000	€ 0,0000	€ 0,0000	€ 0,0000	€ 0,0000	€ 0,0000
27 - Ortofrutta, pescherie, fiori e...	€ 2.184,1892	€ 0,0000	€ 2.184,1892	€ 3.994,0879	€ 0,0000	€ 3.994,0879	€ 0,0000	€ 0,0000	€ 0,0000	€ 6.178,2771	€ 1.103,6502	€ 5.074,6269	€ 0,0000	€ 0,0000	€ 0,0000	€ 0,0000	€ 0,0000
28 - Ipermercati di generi misti	€ 0,0000	€ 0,0000	€ 0,0000	€ 0,0000	€ 0,0000	€ 0,0000	€ 0,0000	€ 0,0000	€ 0,0000	€ 0,0000	€ 0,0000	€ 0,0000	€ 0,0000	€ 0,0000	€ 0,0000	€ 0,0000	€ 0,0000
29 - Banchi di mercato generi alime...	€ 1.356,3960	€ 0,0000	€ 1.356,3960	€ 2.482,8464	€ 0,0000	€ 2.482,8464	€ 0,0000	€ 0,0000	€ 0,0000	€ 3.839,2424	€ 3.019,1801	€ 820,0623	€ 0,0000	€ 0,0000	€ 0,0000	€ 0,0000	€ 0,0000
30 - Discoteche, night club	€ 128,3940	€ 0,0000	€ 128,3940	€ 235,1916	€ 0,0000	€ 235,1916	€ 0,0000	€ 0,0000	€ 0,0000	€ 363,5856	€ 0,0000	€ 363,5856	€ 0,0000	€ 0,0000	€ 0,0000	€ 0,0000	€ 0,0000
31 - Condominio	€ 0,0000	€ 0,0000	€ 0,0000	€ 0,0000	€ 0,0000	€ 0,0000	€ 0,0000	€ 0,0000	€ 0,0000	€ 0,0000	€ 0,0000	€ 0,0000	€ 0,0000	€ 0,0000	€ 0,0000	€ 0,0000	€ 0,0000
Totale	€ 190.741,1611	€ 0,0000	€ 190.741,1611	€ 348.272,0748	€ 41.460,5049	€ 306.811,5699	€ 0,0000	€ 0,0000	€ 0,0000	€ 497.552,7310	€ 32.326,4764	€ 465.226,2546	€ 0,0000	€ 0,0000	€ 0,0000	€ 0,0000	€ 0,0000

Riepilogo coefficienti categorie speciali

Riepilogo dei coefficienti KC, KD, KY con quota fissa, quota variabile e quota aggiuntiva.

Categoria	KC	KD	KY	Quota fissa	Quota variabile	Quota aggiuntiva	Quota servizi	Vol. Min./Grat. mq	Tariffa vol. Min./Grat. mq	Tariffa per vol. Min./€/kg
01 - Musei, biblioteche, scuole, as...	€ 0,67000	€ 5,50000	€ 0,00000	€ 0,35740	€ 0,65470	€ 0,00000	0,00	9,85	0,0000	€ 0,00000
02 - Cinematografi e teatri	€ 0,36500	€ 3,00000	€ 0,00000	€ 0,00000	€ 0,00000	€ 0,00000	0,00	0,00	0,0000	€ 0,00000
03 - Autorimesse e magazzini senza...	€ 0,60000	€ 4,90000	€ 0,00000	€ 0,31850	€ 0,58040	€ 0,00000	0,00	8,46	0,0000	€ 0,00000
04 - Campaggi, distributori carbura...	€ 0,88000	€ 7,21000	€ 0,00000	€ 0,46950	€ 0,85830	€ 0,00000	0,00	33,30	0,0000	€ 0,00000
05 - Stabilimenti balneari	€ 0,51000	€ 4,16000	€ 0,00000	€ 0,00000	€ 0,00000	€ 0,00000	0,00	0,00	0,0000	€ 0,00000
06 - Esposizioni, autosaloni	€ 0,51000	€ 4,22000	€ 0,00000	€ 0,27210	€ 0,50240	€ 0,00000	0,00	4,13	0,0000	€ 0,00000
07 - Alberghi con ristorante	€ 1,42000	€ 11,65000	€ 0,00000	€ 0,00000	€ 0,00000	€ 0,00000	0,00	0,00	0,0000	€ 0,00000
08 - Alberghi senza ristorante	€ 1,08000	€ 8,88000	€ 0,00000	€ 0,57620	€ 1,05710	€ 0,00000	0,00	3,96	0,0000	€ 0,00000
09 - Case di cura e riposo	€ 1,12500	€ 9,21000	€ 0,00000	€ 0,00000	€ 0,00000	€ 0,00000	0,00	0,00	0,0000	€ 0,00000
10 - Ospedali	€ 1,18000	€ 9,68000	€ 0,00000	€ 0,00000	€ 0,00000	€ 0,00000	0,00	0,00	0,0000	€ 0,00000
11 - Uffici, agenzie (studi profess...	€ 1,52000	€ 12,45000	€ 0,00000	€ 0,81070	€ 1,48170	€ 0,00000	0,00	16,36	0,0000	€ 0,00000
12 - Banche ed istituti di credito...	€ 0,61000	€ 5,03000	€ 0,00000	€ 0,32150	€ 0,59160	€ 0,00000	0,00	1,19	0,0000	€ 0,00000
13 - Negozi abbigliamento, calzatur...	€ 1,41000	€ 11,51000	€ 0,00000	€ 0,75220	€ 1,37020	€ 0,00000	0,00	2,54	0,0000	€ 0,00000
14 - Edicola, farmacia, tabaccaio,...	€ 1,80000	€ 14,78000	€ 0,00000	€ 0,96030	€ 1,75940	€ 0,00000	0,00	5,36	0,0000	€ 0,00000
15 - Negozi particolari quali filat...	€ 0,83000	€ 6,81000	€ 0,00000	€ 0,44280	€ 0,81070	€ 0,00000	0,00	0,79	0,0000	€ 0,00000
16 - Banchi di mercato beni durevol...	€ 1,78000	€ 14,58000	€ 0,00000	€ 0,94960	€ 1,73560	€ 0,00000	0,00	0,00	0,0000	€ 0,00000
17 - Attività artigianali tipo bott...	€ 1,48000	€ 12,12000	€ 0,00000	€ 0,78960	€ 1,44280	€ 0,00000	0,00	13,20	0,0000	€ 0,00000
18 - Attività artigianali tipo bott...	€ 1,03000	€ 8,48000	€ 0,00000	€ 0,54950	€ 1,00950	€ 0,00000	0,00	2,52	0,0000	€ 0,00000
19 - Carrozzeria, autofficina, elet...	€ 1,41000	€ 11,50000	€ 0,00000	€ 0,75220	€ 1,36900	€ 0,00000	0,00	5,41	0,0000	€ 0,00000
20 - Attività Industriali con capan...	€ 0,92000	€ 7,53000	€ 0,00000	€ 0,49080	€ 0,89640	€ 0,00000	0,00	7,97	0,0000	€ 0,00000
21 - Attività artigianali di produz...	€ 1,09000	€ 8,91000	€ 0,00000	€ 0,58200	€ 1,06160	€ 0,00000	0,00	6,35	0,0000	€ 0,00000
22 - Ristoranti, trattorie, osterie...	€ 5,57000	€ 45,67000	€ 0,00000	€ 2,97960	€ 5,45120	€ 0,00000	0,00	22,22	0,0000	€ 0,00000
23 - Mense, birrerie, amburgherie	€ 4,85000	€ 39,78000	€ 0,00000	€ 2,58750	€ 4,73550	€ 0,00000	0,00	1,68	0,0000	€ 0,00000
24 - Bar, caffè, pasticceria	€ 3,96000	€ 32,44000	€ 0,00000	€ 2,11260	€ 3,86160	€ 0,00000	0,00	20,55	0,0000	€ 0,00000
25 - Supermercato, pane e pasta, ma...	€ 2,02000	€ 16,55000	€ 0,00000	€ 1,07770	€ 1,97010	€ 0,00000	0,00	6,62	0,0000	€ 0,00000
26 - Plurilicenze alimentari e/o mi...	€ 2,07500	€ 17,00000	€ 0,00000	€ 0,00000	€ 0,00000	€ 0,00000	0,00	0,00	0,0000	€ 0,00000
27 - Ortofrutta, pescherie, fiori e...	€ 7,17000	€ 58,76000	€ 0,00000	€ 3,82520	€ 6,99490	€ 0,00000	0,00	2,31	0,0000	€ 0,00000
28 - Ipermercati di generi misti	€ 2,15000	€ 17,63500	€ 0,00000	€ 0,00000	€ 0,00000	€ 0,00000	0,00	0,00	0,0000	€ 0,00000
29 - Banchi di mercato generi alime...	€ 5,21000	€ 42,74000	€ 0,00000	€ 3,81900	€ 6,58000	€ 0,00000	0,00	0,00	0,0000	€ 0,00000
30 - Discoteche, night club	€ 1,91000	€ 15,68000	€ 0,00000	€ 1,01900	€ 1,86660	€ 0,00000	0,00	42,86	0,0000	€ 0,00000
31 - Condominio	€ 0,00000	€ 0,00000	€ 0,00000	€ 0,00000	€ 0,00000	€ 0,00000	0,00	0,00	0,0000	€ 0,00000

Dettaglio piano finanziario

Riepilogo dettagliato dei costi fissi e variabili con la relativa ripartizione tra utenze domestiche e variabili.

<i>Tipo costo</i>	<i>Descrizione</i>	<i>Importo</i>	<i>% U.D.</i>	<i>% U.S.</i>	<i>U.D.</i>	<i>U.S.</i>
Costo aggiuntivo	costi aggiuntivi	€ 0,0000	64,00 %	36,00 %	€ 0,0000	€ 0,0000
Costo fisso	costi fissi	€ 495.592,0000	64,00 %	36,00 %	€ 317.178,8800	€ 178.413,1200
Costo variabile	costi variabili	€ 803.235,0000	64,00 %	36,00 %	€ 514.070,4000	€ 289.164,6000
<i>Totale</i>		€ 1.298.827,0000			€ 831.249,2800	€ 467.577,7200