

Comune di Telgate



Quadro Tariffario TARI 2022

Anno 2022

PEF 2022 TOTALE 441.908 TOTALE TARIFFE 439.830 (PARTE VARIABILE 254.343 E PARTE FISSA 185.488) SVUOTAMENTI ECCEDENTI PREVISTI 18.000 TOTALE TARIFFE AL NETTO DEGLI SVUOTAMENTI ECCEDENTI 421.830 (PARTE VARIABILE 236.343 E PARTE FISSA 185.488)

Data di riferimento: 28/03/2022

Versione 1

Statistiche utenze

Riepilogo del numero di utenze attive nel giorno di riferimento, delle relative metrature e dei costi suddivisi secondo la tipologia di utenza.

	<i>Utenze domestiche</i>	<i>Utenze speciali</i>	<i>Totale</i>
<i>Numero</i>	2413	336	2749
<i>Peso stimato</i>	913.847,86Kg	1.104.818,14Kg	2.018.666,00Kg
<i>Volume conferito*</i>	lt	lt	lt
<i>Volume considerato</i>	100,00%	100,00%	100,00%
<i>Costo al litro</i>	€ 0,04200	€ 0,04200	€ 0,04200
<i>Costo al kg</i>			
<i>Superficie</i>	239.281,00mq	283.054,00mq	522.335,00mq
<i>Ripartizione impostata</i>	44,99%	55,01%	100,00%
<i>Ripartizione effettiva</i>	45,54%	54,45%	100,00%

*Metodo di calcolo non basato sui conferimenti

	<i>Utenze domestiche</i>	<i>Utenze speciali</i>	<i>Totale</i>
<i>Costi fissi</i>	€ 83.451,05	€ 102.036,95	€ 185.488,00
<i>Costi variabili</i>	€ 106.330,72	€ 130.012,28	€ 236.343,00
<i>Totale</i>	€ 189.781,77	€ 232.049,23	€ 421.831,00

Statistiche utenze domestiche per categoria

Riepilogo del numero di utenze attive nel giorno di riferimento e delle relative metrature suddivise per categorie domestiche.

<i>Categoria</i>	<i>Metri quadrati</i>	<i>Numero utenze</i>	<i>Volume conferito</i>	<i>Volume medio/utenza</i>	<i>Volume min./grat.</i>
<i>Componenti 1</i>	52.641,00	513	0,00	0,00	240,00
<i>Componenti 1 - pertinenze</i>	3.015,00	137	0,00	0,00	0,00
<i>Componenti 2</i>	62.690,00	500	0,00	0,00	280,00
<i>Componenti 2 - pertinenze</i>	2.531,00	102	0,00	0,00	0,00
<i>Componenti 3</i>	47.253,00	379	0,00	0,00	320,00
<i>Componenti 3 - pertinenze</i>	2.261,00	102	0,00	0,00	0,00
<i>Componenti 4</i>	39.272,00	302	0,00	0,00	360,00
<i>Componenti 4 - pertinenze</i>	1.867,00	81	0,00	0,00	0,00
<i>Componenti 5</i>	16.588,00	140	0,00	0,00	400,00
<i>Componenti 5 - pertinenze</i>	792,00	40	0,00	0,00	0,00
<i>Componenti 6</i>	9.343,00	91	0,00	0,00	520,00
<i>Componenti 6 - pertinenze</i>	591,00	23	0,00	0,00	0,00
<i>Totale</i>	238.844,00	2410	0,00		

Statistiche utenze speciali per categoria

Riepilogo del numero di utenze attive nel giorno di riferimento e delle relative metrature suddivise per categorie speciali.

<i>Categoria</i>	<i>Metri quadrati</i>	<i>Numero utenze</i>	<i>Volume conferito</i>	<i>Volume medio/mq</i>	<i>Volume min./grat. mq</i>
<i>01 - Musei, biblioteche, scuole, associazioni , chiese</i>	122,00	17	0,00	0,00	0,44
<i>02 - Campeggi, distributori di carburante</i>	109,00	1	0,00	0,00	0,00
<i>03 - Stabilimenti balneari</i>	0,00	0	0,00	0,00	0,00
<i>04 - Esposizioni, autosaloni, magazzini senza vendita</i>	33.421,00	16	0,00	0,00	1,17
<i>05 - Alberghi con ristorante</i>	734,00	1	0,00	0,00	2,94
<i>06 - Alberghi senza ristorante</i>	0,00	0	0,00	0,00	0,00
<i>07 - Case di cura e di riposo</i>	0,00	0	0,00	0,00	0,00
<i>08 - Uffici, agenzie (studi professionali fino al 31/12/2019)</i>	6.798,00	41	0,00	0,00	4,57
<i>09 - Banche ed istituti di credito</i>	1.199,00	4	0,00	0,00	2,39
<i>09 - Studi medici (Banche ed istituti di credito)</i>	419,00	5	0,00	0,00	3,20
<i>09 - Studi professionali (Banche ed istituti di credito)</i>	1.012,00	10	0,00	0,00	6,67
<i>10 - Negozi abbigl., calzature, libreria, cartoleria</i>	14.975,00	20	0,00	0,00	2,54
<i>11 - Edicola, farmacia, tabaccaio, plurilicenze</i>	707,00	5	0,00	0,00	7,47
<i>12 - Attivita artigianali tipo botteghe: falegname, idr</i>	6.481,00	24	0,00	0,00	4,50
<i>13 - Carrozzeria, autofficina, elettrauto</i>	1.625,00	5	0,00	0,00	2,79
<i>14 - Attivita industriali con capannoni produzione</i>	142.428,00	92	0,00	0,00	6,47
<i>15 - Attivita artigianali di produzione beni specifici</i>	19.779,00	31	0,00	0,00	3,62
<i>16 - Ristoranti, trattorie, osterie, pizzerie</i>	1.802,00	9	0,00	0,00	3,35
<i>17 - Bar, cafe, pasticceria</i>	1.308,00	9	0,00	0,00	7,76
<i>18 - Supermercato, pane e pasta, macelleria, salumi e formaggi</i>	713,00	7	0,00	0,00	4,07
<i>19 - Plurilicenze alimentari e/o miste</i>	111,00	1	0,00	0,00	0,00
<i>20 - Ortofrutta, pescherie, fiori e piante</i>	80,00	2	0,00	0,00	2,42
<i>21 - Discoteche, night club</i>	1.503,00	2	0,00	0,00	2,29
<i>AZIENDA AGRICOLA</i>	0,00	1	0,00	0,00	0,00
<i>ESENTE RIFIUTI SPECIALI</i>	40.639,00	24	0,00	0,00	0,00
<i>ESENZIONE AREA PRODUZIONE (DECRETO 116/2020)</i>	7.089,00	7	0,00	0,00	0,00

SEDE LEGALE

0,00

2

0,00

0,00

0,00

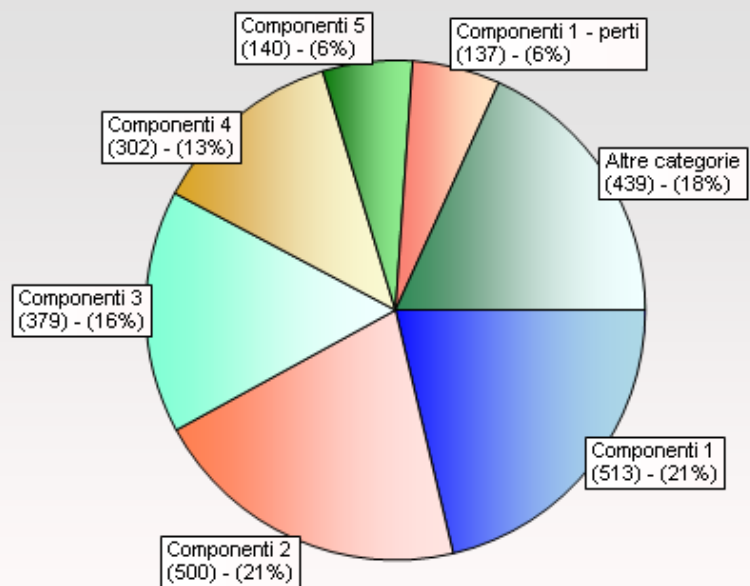
Totale

283.054,00

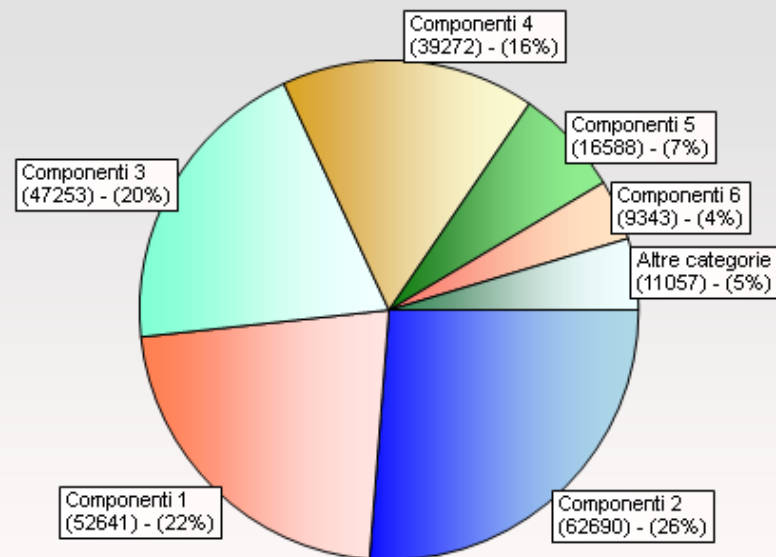
336

0,00

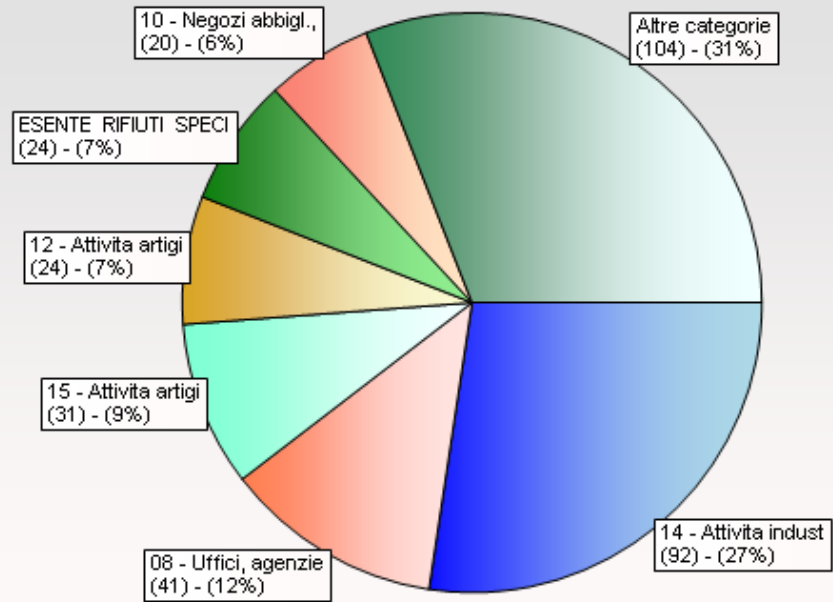
Numero utenze domestiche



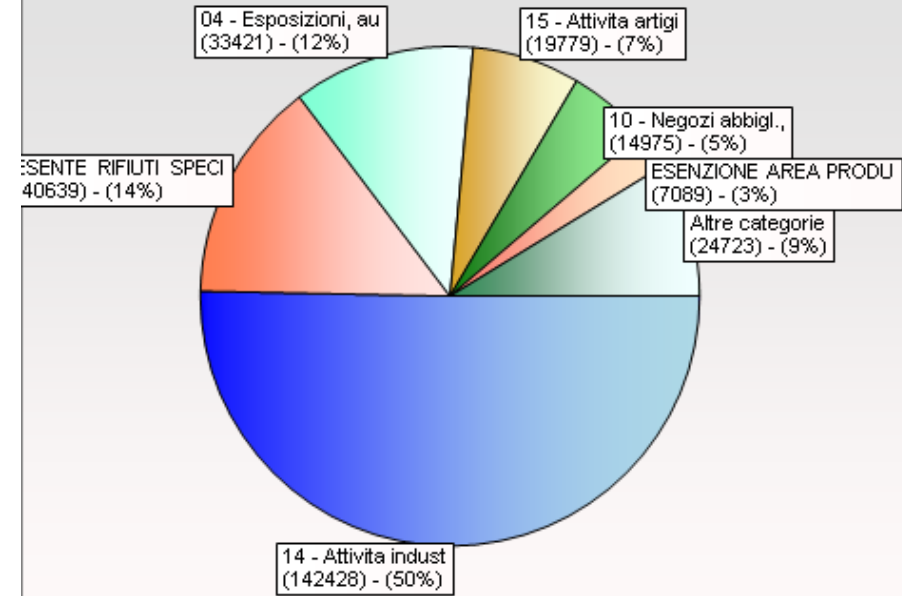
Superficie utenze domestiche



Numero utenze speciali



Superficie utenze speciali



Riepilogo riduzioni e introiti

Riepilogo delle riduzioni, degli introiti fissi e variabili e della copertura prefissata distinte per tipologia di utenza.
I valori in verde indicano importi e percentuali precedenti la compensazione della copertura dei costi.

	<i>Utenze domestiche</i>	<i>Utenze speciali</i>	<i>Totale</i>
<i>Riduzioni fisse</i>	€ 0,00	€ 0,00	€ 0,00
<i>Riduzioni variabili</i>	-€ 403,34	-€ 3.773,03	-€ 4.176,37
<i>Riduzioni globali</i>	-€ 6.995,22	-€ 94,90	-€ 7.090,12
<i>Sostituzioni</i>	€ 0,00	€ 0,00	€ 0,00
<i>Totale</i>	-€ 7.398,56	-€ 3.867,92	-€ 11.266,48

	<i>Pre-copertura</i>	<i>Utenze domestiche</i>	<i>Pre-copertura</i>	<i>Utenze speciali</i>	<i>Pre-copertura</i>	<i>Totale</i>
<i>Introiti fissi</i>	€ 83.418,61	€ 86.518,32	€ 102.058,06	€ 102.079,54	€ 185.476,68	€ 188.597,86
<i>Introiti variabili</i>	€ 105.885,63	€ 110.183,87	€ 126.371,69	€ 130.073,34	€ 232.257,32	€ 240.257,21
<i>Riduzioni globali</i>	-€ 6.733,52	-€ 6.995,22	-€ 93,48	-€ 94,90	-€ 6.827,00	-€ 7.090,12
<i>Totale</i>	€ 182.570,73	€ 189.706,97	€ 228.336,27	€ 232.057,99	€ 410.907,00	€ 421.764,95
<i>Introiti vol. minimi/ecc. gratuiti</i>						€ 0,00
<i>Introiti servizi</i>		€ 0,00		€ 0,00		€ 0,00

	<i>Pre-copertura</i>	<i>Utenze domestiche</i>	<i>Pre-copertura</i>	<i>Utenze speciali</i>
<i>Copertura costi fissi</i>	99,96%	103,67%	100,02%	100,04%
<i>Copertura costi variabili</i>	99,58%	103,62%	97,19%	100,04%
<i>Copertura costi totali</i>	96,20%	99,96%	98,39%	100,00%

Coefficienti utenze domestiche

Riepilogo delle quote fisse e variabili prima e dopo la compensazione della copertura e dei relativi introiti per ogni categoria domestica.

Categoria	Quota Fissa Pre copertura	Quota Fissa	Quota Variabile Pre copertura	Quota Variabile	Intr. Quota Fissa Pre copertura	Intr. Quota Fissa	Intr. Quota Variabile Pre copertura	Intr. Quota Variabile	Quote Servizi	Intr. Quote servizi	Intr. Volume Min. / Grat.
Componenti 1	€ 0,2845	€ 0,29510	€ 29,9921	€ 31,20960	€ 14.971,7446	€ 15.529,5672	€ 15.342,7662	€ 15.965,5909		€ 0,0000	€ 0,0000
Componenti 1 - pertinenze	€ 0,2845	€ 0,29510	€ 0,0000	€ 0,00000	€ 857,5008	€ 889,4499	€ 0,0000	€ 0,0000		€ 0,0000	€ 0,0000
Componenti 2	€ 0,3321	€ 0,34440	€ 49,4675	€ 51,47560	€ 20.821,2880	€ 21.592,4468	€ 24.623,0914	€ 25.622,6496		€ 0,0000	€ 0,0000
Componenti 2 - pertinenze	€ 0,3323	€ 0,34440	€ 0,0000	€ 0,00000	€ 841,7311	€ 873,1407	€ 0,0000	€ 0,0000		€ 0,0000	€ 0,0000
Componenti 3	€ 0,3657	€ 0,37930	€ 58,4532	€ 60,82600	€ 17.272,8809	€ 17.915,2411	€ 22.091,8655	€ 22.988,6443		€ 0,0000	€ 0,0000
Componenti 3 - pertinenze	€ 0,3649	€ 0,37930	€ 0,0000	€ 0,00000	€ 822,8701	€ 853,5389	€ 0,0000	€ 0,0000		€ 0,0000	€ 0,0000
Componenti 4	€ 0,3931	€ 0,40770	€ 73,4740	€ 76,45650	€ 15.440,1453	€ 16.013,6028	€ 22.057,4979	€ 22.952,8686		€ 0,0000	€ 0,0000
Componenti 4 - pertinenze	€ 0,3930	€ 0,40770	€ 0,0000	€ 0,00000	€ 733,7264	€ 760,9846	€ 0,0000	€ 0,0000		€ 0,0000	€ 0,0000
Componenti 5	€ 0,4195	€ 0,43510	€ 89,7932	€ 93,43810	€ 6.949,0160	€ 7.207,4299	€ 12.493,0626	€ 13.000,1833		€ 0,0000	€ 0,0000
Componenti 5 - pertinenze	€ 0,4199	€ 0,43510	€ 0,0000	€ 0,00000	€ 332,3766	€ 344,7250	€ 0,0000	€ 0,0000		€ 0,0000	€ 0,0000
Componenti 6	€ 0,4405	€ 0,45690	€ 101,9550	€ 106,09360	€ 4.115,9147	€ 4.269,1520	€ 9.277,3462	€ 9.653,9361		€ 0,0000	€ 0,0000
Componenti 6 - pertinenze	€ 0,4397	€ 0,45690	€ 0,0000	€ 0,00000	€ 259,4193	€ 269,0362	€ 0,0000	€ 0,0000		€ 0,0000	€ 0,0000
Totale					€ 83.418,6138	€ 86.518,3151	€ 105.885,6298	€ 110.183,8728	€ 0,0000	€ 0,0000	€ 0,0000

Riepilogo introiti categorie domestiche

Riepilogo degli introiti inerenti la quota fissa, la quota variabile e le relative riduzioni per ogni categoria di utenza domestica.

Categoria	Quota Fissa	Riduzioni Quota Fissa	Totale Quota Fissa	Quota Variabile	Riduzioni Quota Variabile	Totale Quota Variabile	Quota Globale	Riduzioni Quota Globale	Totale Quota Globale	Quota Servizi	Riduzioni Quota Servizi	Totale Quota Servizi	Introiti Volume Min. / Grat.	Introiti Volume Conferito
<i>Componenti 1</i>	€ 15.529,5672	€ 0,0000	€ 15.529,5672	€ 16.012,4049	-€ 46,8140	€ 15.965,5909	€ 31.495,1581	-€ 6.462,3132	€ 25.032,8449				€ 0,0000	€ 0,0000
<i>Componenti 1 - pertinenze</i>	€ 889,4499	€ 0,0000	€ 889,4499	€ 0,0000	€ 0,0000	€ 0,0000	€ 889,4499	-€ 164,1535	€ 725,2964				€ 0,0000	€ 0,0000
<i>Componenti 2</i>	€ 21.592,4468	€ 0,0000	€ 21.592,4468	€ 25.730,7478	-€ 108,0982	€ 25.622,6496	€ 47.215,0964	-€ 172,8532	€ 47.042,2432				€ 0,0000	€ 0,0000
<i>Componenti 2 - pertinenze</i>	€ 873,1407	€ 0,0000	€ 873,1407	€ 0,0000	€ 0,0000	€ 0,0000	€ 873,1407	-€ 4,3215	€ 868,8192				€ 0,0000	€ 0,0000
<i>Componenti 3</i>	€ 17.915,2411	€ 0,0000	€ 17.915,2411	€ 23.043,3877	-€ 54,7434	€ 22.988,6443	€ 40.903,8854	-€ 98,1698	€ 40.805,7156				€ 0,0000	€ 0,0000
<i>Componenti 3 - pertinenze</i>	€ 853,5389	€ 0,0000	€ 853,5389	€ 0,0000	€ 0,0000	€ 0,0000	€ 853,5389	-€ 1,0598	€ 852,4791				€ 0,0000	€ 0,0000
<i>Componenti 4</i>	€ 16.013,6028	€ 0,0000	€ 16.013,6028	€ 23.090,4906	-€ 137,6220	€ 22.952,8686	€ 38.966,4714	-€ 92,3517	€ 38.874,1197				€ 0,0000	€ 0,0000
<i>Componenti 4 - pertinenze</i>	€ 760,9846	€ 0,0000	€ 760,9846	€ 0,0000	€ 0,0000	€ 0,0000	€ 760,9846	€ 0,0000	€ 760,9846				€ 0,0000	€ 0,0000
<i>Componenti 5</i>	€ 7.207,4299	€ 0,0000	€ 7.207,4299	€ 13.056,2461	-€ 56,0628	€ 13.000,1833	€ 20.207,6132	€ 0,0000	€ 20.207,6132				€ 0,0000	€ 0,0000
<i>Componenti 5 - pertinenze</i>	€ 344,7250	€ 0,0000	€ 344,7250	€ 0,0000	€ 0,0000	€ 0,0000	€ 344,7250	€ 0,0000	€ 344,7250				€ 0,0000	€ 0,0000
<i>Componenti 6</i>	€ 4.269,1520	€ 0,0000	€ 4.269,1520	€ 9.653,9361	€ 0,0000	€ 9.653,9361	€ 13.923,0881	€ 0,0000	€ 13.923,0881				€ 0,0000	€ 0,0000
<i>Componenti 6 - pertinenze</i>	€ 269,0362	€ 0,0000	€ 269,0362	€ 0,0000	€ 0,0000	€ 0,0000	€ 269,0362	€ 0,0000	€ 269,0362				€ 0,0000	€ 0,0000
Totale	€ 86.518,3151	€ 0,0000	€ 86.518,3151	€ 110.587,2132	-€ 403,3404	€ 110.183,8728	€ 196.702,1879	-€ 6.995,2227	€ 189.706,9652	€ 0,0000	€ 0,0000	€ 0,0000	€ 0,0000	€ 0,0000

Riepilogo coefficienti categorie domestiche

Riepilogo dei coefficienti KA, KB con quota fissa e quota variabile.

<i>Categoria</i>	<i>KA</i>	<i>KB</i>	<i>Quota fissa</i>	<i>Quota variabile</i>	<i>Quota servizi</i>	<i>Volume minimo (in litri)</i>	<i>Volume minimo (in kg)</i>	<i>Tariffa per volume minimo</i>
<i>Componenti 1</i>	€ 0,84000	€ 1,00000	€ 0,29510	€ 31,20960		240,00	0,0000	€ 0,00000
<i>Componenti 1 - pertinenze</i>	€ 0,84000	€ 0,00000	€ 0,29510	€ 0,00000		0,00	0,0000	€ 0,00000
<i>Componenti 2</i>	€ 0,98000	€ 1,65000	€ 0,34440	€ 51,47560		280,00	0,0000	€ 0,00000
<i>Componenti 2 - pertinenze</i>	€ 0,98000	€ 0,00000	€ 0,34440	€ 0,00000		0,00	0,0000	€ 0,00000
<i>Componenti 3</i>	€ 1,08000	€ 1,95000	€ 0,37930	€ 60,82600		320,00	0,0000	€ 0,00000
<i>Componenti 3 - pertinenze</i>	€ 1,08000	€ 0,00000	€ 0,37930	€ 0,00000		0,00	0,0000	€ 0,00000
<i>Componenti 4</i>	€ 1,16000	€ 2,45000	€ 0,40770	€ 76,45650		360,00	0,0000	€ 0,00000
<i>Componenti 4 - pertinenze</i>	€ 1,16000	€ 0,00000	€ 0,40770	€ 0,00000		0,00	0,0000	€ 0,00000
<i>Componenti 5</i>	€ 1,24000	€ 3,00000	€ 0,43510	€ 93,43810		400,00	0,0000	€ 0,00000
<i>Componenti 5 - pertinenze</i>	€ 1,24000	€ 0,00000	€ 0,43510	€ 0,00000		0,00	0,0000	€ 0,00000
<i>Componenti 6</i>	€ 1,30000	€ 3,40000	€ 0,45690	€ 106,09360		520,00	0,0000	€ 0,00000
<i>Componenti 6 - pertinenze</i>	€ 1,30000	€ 0,00000	€ 0,45690	€ 0,00000		0,00	0,0000	€ 0,00000

Coefficienti utenze speciali

Riepilogo delle quote fisse e variabili prima e dopo la compensazione della copertura e dei relativi introiti per ogni categoria speciale.

Categoria	Quota Fissa		Quota Variabile		Intr. Quota Fissa		Intr. Quota Variabile		Quota Servizi	Intr. Quota servizi	Intr. Volume Min. / Grat.
	Pre copertura	Quota Fissa	Pre copertura	Quota Variabile	Pre copertura	Intr. Quota Fissa	Pre copertura	Intr. Quota Variabile			
01 - Musei, biblioteche, scuole, associazioni , chiese	€ 0,2509	€ 0,25090	€ 0,2084	€ 0,21450	€ 30,6098	€ 30,6098	€ 25,4248	€ 26,1690	€ 0,0000	€ 0,0000	
02 - Campeggi, distributori di carburante	€ 0,3296	€ 0,32960	€ 0,4416	€ 0,45460	€ 35,9264	€ 35,9264	€ 48,1344	€ 49,5514	€ 0,0000	€ 0,0000	
03 - Stabilimenti balneari	€ 0,0000	€ 0,00000	€ 0,0000	€ 0,00000	€ 0,0000	€ 0,0000	€ 0,0000	€ 0,0000	€ 0,0000	€ 0,0000	
04 - Esposizioni, autosaloni, magazzini senza vendita	€ 0,1968	€ 0,19680	€ 0,2044	€ 0,21040	€ 6.577,2528	€ 6.577,2528	€ 6.244,2156	€ 6.427,5096	€ 0,0000	€ 0,0000	
05 - Alberghi con ristorante	€ 0,6542	€ 0,65440	€ 0,8760	€ 0,90170	€ 480,1828	€ 480,3296	€ 642,9840	€ 661,8478	€ 0,0000	€ 0,0000	
06 - Alberghi senza ristorante	€ 0,0000	€ 0,00000	€ 0,0000	€ 0,00000	€ 0,0000	€ 0,0000	€ 0,0000	€ 0,0000	€ 0,0000	€ 0,0000	
07 - Case di cura e di riposo	€ 0,0000	€ 0,00000	€ 0,0000	€ 0,00000	€ 0,0000	€ 0,0000	€ 0,0000	€ 0,0000	€ 0,0000	€ 0,0000	
08 - Uffici, agenzie (studi professionali fino al 31/12/2019)	€ 0,4919	€ 0,49200	€ 0,6580	€ 0,67730	€ 3.343,9362	€ 3.344,6160	€ 4.473,0840	€ 4.604,2854	€ 0,0000	€ 0,0000	
09 - Banche ed istituti di credito	€ 0,2705	€ 0,27060	€ 0,3831	€ 0,39430	€ 324,3295	€ 324,4494	€ 449,3097	€ 462,4454	€ 0,0000	€ 0,0000	
09 - Studi medici (Banche ed istituti di credito)	€ 0,2705	€ 0,27060	€ 0,3831	€ 0,39430	€ 113,3395	€ 113,3814	€ 160,5189	€ 165,2117	€ 0,0000	€ 0,0000	
09 - Studi professionali (Banche ed istituti di credito)	€ 0,2705	€ 0,27060	€ 0,3831	€ 0,39430	€ 273,7460	€ 273,8472	€ 387,6972	€ 399,0316	€ 0,0000	€ 0,0000	
10 - Negozi abbigl., calzature, libreria, cartoleria	€ 0,4531	€ 0,45320	€ 0,5706	€ 0,58730	€ 6.794,1103	€ 6.795,6098	€ 6.819,0881	€ 7.018,6653	€ 0,0000	€ 0,0000	
11 - Edicola, farmacia, tabaccaio, plurilicenze	€ 0,5263	€ 0,52640	€ 0,7053	€ 0,72600	€ 372,0941	€ 372,1648	€ 498,6471	€ 513,2820	€ 0,0000	€ 0,0000	
12 - Attività artigianali tipo botteghe: falegname, idr	€ 0,4181	€ 0,41820	€ 0,4729	€ 0,48670	€ 2.709,7061	€ 2.710,3542	€ 3.064,8649	€ 3.154,3027	€ 0,0000	€ 0,0000	
13 - Carrozzeria, autofficina, elettrauto	€ 0,4525	€ 0,45260	€ 0,6051	€ 0,62290	€ 735,3125	€ 735,4750	€ 933,1879	€ 960,6391	€ 0,0000	€ 0,0000	
14 - Attività industriali con capannoni produzione	€ 0,4476	€ 0,44770	€ 0,6011	€ 0,61870	€ 63.750,7727	€ 63.765,0155	€ 84.363,9216	€ 86.834,0681	€ 0,0000	€ 0,0000	
15 - Attività artigianali di produzione beni specifici	€ 0,3937	€ 0,39380	€ 0,3608	€ 0,37140	€ 7.790,3694	€ 7.792,3482	€ 7.107,3095	€ 7.316,1163	€ 0,0000	€ 0,0000	
16 - Ristoranti, trattorie, osterie, pizzerie	€ 2,3808	€ 2,38130	€ 3,1795	€ 3,27270	€ 4.290,2016	€ 4.291,1026	€ 5.729,4590	€ 5.897,4054	€ 0,0000	€ 0,0000	
17 - Bar, caffè, pasticceria	€ 1,7905	€ 1,79090	€ 2,3580	€ 2,42710	€ 2.341,9740	€ 2.342,4972	€ 3.084,2640	€ 3.174,6468	€ 0,0000	€ 0,0000	
18 - Supermercato, pane e pasta, macelleria,	€ 1,0330	€ 1,03320	€ 1,1566	€ 1,19040	€ 736,5290	€ 736,6716	€ 824,6558	€ 848,7552	€ 0,0000	€ 0,0000	

salumi e formaggi

19 - Plurilicenze alimentari e/o miste	€ 0,7575	€ 0,75770	€ 1,0091	€ 1,03860	€ 84,0825	€ 84,1047	€ 112,0101	€ 115,2846	€ 0,0000	€ 0,0000
20 - Ortofrutta, pescherie, fiori e piante	€ 2,9809	€ 2,98150	€ 3,9850	€ 4,10180	€ 238,4720	€ 238,5200	€ 318,8000	€ 328,1440	€ 0,0000	€ 0,0000
21 - Discoteche, night club	€ 0,6887	€ 0,68880	€ 0,7213	€ 0,74250	€ 1.035,1161	€ 1.035,2664	€ 1.084,1139	€ 1.115,9775	€ 0,0000	€ 0,0000
AZIENDA AGRICOLA	€ 0,0000	€ 0,00000	€ 0,0000	€ 0,00000	€ 0,0000	€ 0,0000	€ 0,0000	€ 0,0000	€ 0,0000	€ 0,0000
ESENTE RIFIUTI SPECIALI	€ 0,0000	€ 0,00000	€ 0,0000	€ 0,00000	€ 0,0000	€ 0,0000	€ 0,0000	€ 0,0000	€ 0,0000	€ 0,0000
ESENZIONE AREA PRODUZIONE (DECRETO 116/2020)	€ 0,0000	€ 0,00000	€ 0,0000	€ 0,00000	€ 0,0000	€ 0,0000	€ 0,0000	€ 0,0000	€ 0,0000	€ 0,0000
SEDE LEGALE	€ 0,0000	€ 0,00000	€ 0,0000	€ 0,00000	€ 0,0000	€ 0,0000	€ 0,0000	€ 0,0000	€ 0,0000	€ 0,0000
Totale					€ 102.058,0633	€ 102.079,5426	€ 126.371,6905	€ 130.073,3389	€ 0,0000	€ 0,0000

Riepilogo introiti categorie speciali

Riepilogo degli introiti inerenti la quota fissa, la quota variabile e le relative riduzioni per ogni categoria di utenza speciale.

Categoria	Quota Fissa	Riduzioni Quota Fissa	Totale Quota Fissa	Quota Variabile	Riduzioni Quota Variabile	Totale Quota Variabile	Quota Globale	Riduzioni Quota Globale	Totale Quota Globale	Quota Servizi	Riduzioni Quota Servizi	Totale Quota Servizi	Introiti Volume Min./Grat.	Introiti Volume Conferito
01 - Musei, biblioteche, scuole, associazioni, chiese	€ 30,6098	€ 0,0000	€ 30,6098	€ 26,1690	€ 0,0000	€ 26,1690	€ 56,7788	€ 0,0000	€ 56,7788	€ 0,0000	€ 0,0000	€ 0,0000		
02 - Campaggi, distributori di carburante	€ 35,9264	€ 0,0000	€ 35,9264	€ 49,5514	€ 0,0000	€ 49,5514	€ 85,4778	€ 0,0000	€ 85,4778	€ 0,0000	€ 0,0000	€ 0,0000		
03 - Stabilimenti balneari	€ 0,0000	€ 0,0000	€ 0,0000	€ 0,0000	€ 0,0000	€ 0,0000	€ 0,0000	€ 0,0000	€ 0,0000	€ 0,0000	€ 0,0000	€ 0,0000		
04 - Esposizioni, autosaloni, magazzini senza vendita	€ 6.577,2528	€ 0,0000	€ 6.577,2528	€ 7.031,7784	-€ 604,2688	€ 6.427,5096	€ 13.004,7624	€ 0,0000	€ 13.004,7624	€ 0,0000	€ 0,0000	€ 0,0000		
05 - Alberghi con ristorante	€ 480,3296	€ 0,0000	€ 480,3296	€ 661,8478	€ 0,0000	€ 661,8478	€ 1.142,1774	€ 0,0000	€ 1.142,1774	€ 0,0000	€ 0,0000	€ 0,0000		
06 - Alberghi senza ristorante	€ 0,0000	€ 0,0000	€ 0,0000	€ 0,0000	€ 0,0000	€ 0,0000	€ 0,0000	€ 0,0000	€ 0,0000	€ 0,0000	€ 0,0000	€ 0,0000		
07 - Case di cura e di riposo	€ 0,0000	€ 0,0000	€ 0,0000	€ 0,0000	€ 0,0000	€ 0,0000	€ 0,0000	€ 0,0000	€ 0,0000	€ 0,0000	€ 0,0000	€ 0,0000		
08 - Uffici, agenzie (studi professionali fino al 31/12/2019)	€ 3.344,6160	€ 0,0000	€ 3.344,6160	€ 4.604,2854	€ 0,0000	€ 4.604,2854	€ 7.948,9014	€ 0,0000	€ 7.948,9014	€ 0,0000	€ 0,0000	€ 0,0000		
09 - Banche ed istituti di credito	€ 324,4494	€ 0,0000	€ 324,4494	€ 472,7657	-€ 10,3203	€ 462,4454	€ 786,8948	€ 0,0000	€ 786,8948	€ 0,0000	€ 0,0000	€ 0,0000		
09 - Studi medici (Banche ed istituti di credito)	€ 113,3814	€ 0,0000	€ 113,3814	€ 165,2117	€ 0,0000	€ 165,2117	€ 278,5931	€ 0,0000	€ 278,5931	€ 0,0000	€ 0,0000	€ 0,0000		
09 - Studi professionali (Banche ed istituti di credito)	€ 273,8472	€ 0,0000	€ 273,8472	€ 399,0316	€ 0,0000	€ 399,0316	€ 672,8788	€ 0,0000	€ 672,8788	€ 0,0000	€ 0,0000	€ 0,0000		
10 - Negozi abbigl., calzature, libreria, cartoleria	€ 6.795,6098	€ 0,0000	€ 6.795,6098	€ 8.806,4025	-€ 1.787,7372	€ 7.018,6653	€ 13.814,2751	€ 0,0000	€ 13.814,2751	€ 0,0000	€ 0,0000	€ 0,0000		
11 - Edicola, farmacia, tabaccaio, plurilicenze	€ 372,1648	€ 0,0000	€ 372,1648	€ 513,2820	€ 0,0000	€ 513,2820	€ 885,4468	€ 0,0000	€ 885,4468	€ 0,0000	€ 0,0000	€ 0,0000		
12 - Attività artigianali tipo botteghe: falegname, idr	€ 2.710,3542	€ 0,0000	€ 2.710,3542	€ 3.154,3027	€ 0,0000	€ 3.154,3027	€ 5.864,6569	€ 0,0000	€ 5.864,6569	€ 0,0000	€ 0,0000	€ 0,0000		
13 - Carrozzeria, autofficina, elettrauto	€ 735,4750	€ 0,0000	€ 735,4750	€ 1.012,2125	-€ 51,5734	€ 960,6391	€ 1.696,1141	€ 0,0000	€ 1.696,1141	€ 0,0000	€ 0,0000	€ 0,0000		
14 - Attività industriali con capannoni produzione	€ 63.765,0155	€ 0,0000	€ 63.765,0155	€ 88.120,2035	-€ 1.286,1354	€ 86.834,0681	€ 150.599,0836	€ 0,0000	€ 150.599,0836	€ 0,0000	€ 0,0000	€ 0,0000		
15 - Attività artigianali di produzione beni specifici	€ 7.792,3482	€ 0,0000	€ 7.792,3482	€ 7.349,1064	-€ 32,9901	€ 7.316,1163	€ 15.108,4645	€ 0,0000	€ 15.108,4645	€ 0,0000	€ 0,0000	€ 0,0000		
16 - Ristoranti, trattorie, osterie, pizzerie	€ 4.291,1026	€ 0,0000	€ 4.291,1026	€ 5.897,4054	€ 0,0000	€ 5.897,4054	€ 10.188,5080	€ 0,0000	€ 10.188,5080	€ 0,0000	€ 0,0000	€ 0,0000		
17 - Bar, caffè, pasticceria	€ 2.342,4972	€ 0,0000	€ 2.342,4972	€ 3.174,6468	€ 0,0000	€ 3.174,6468	€ 5.517,1440	€ 0,0000	€ 5.517,1440	€ 0,0000	€ 0,0000	€ 0,0000		

18 - Supermercato, pane e pasta, macelleria, salumi e formaggi	€ 736,6716	€ 0,0000	€ 736,6716	€ 848,7552	€ 0,0000	€ 848,7552	€ 1.585,4268	€ 0,0000	€ 1.585,4268	€ 0,0000	€ 0,0000	€ 0,0000		
19 - Plurilicenze alimentari e/o miste	€ 84,1047	€ 0,0000	€ 84,1047	€ 115,2846	€ 0,0000	€ 115,2846	€ 199,3893	€ 0,0000	€ 199,3893	€ 0,0000	€ 0,0000	€ 0,0000		
20 - Ortofrutta, pescherie, fiori e piante	€ 238,5200	€ 0,0000	€ 238,5200	€ 328,1440	€ 0,0000	€ 328,1440	€ 566,6640	€ 0,0000	€ 566,6640	€ 0,0000	€ 0,0000	€ 0,0000		
21 - Discoteche, night club	€ 1.035,2664	€ 0,0000	€ 1.035,2664	€ 1.115,9775	€ 0,0000	€ 1.115,9775	€ 2.151,2439	-€ 94,8952	€ 2.056,3487	€ 0,0000	€ 0,0000	€ 0,0000		
AZIENDA AGRICOLA	€ 0,0000	€ 0,0000	€ 0,0000	€ 0,0000	€ 0,0000	€ 0,0000	€ 0,0000	€ 0,0000	€ 0,0000	€ 0,0000	€ 0,0000	€ 0,0000		
ESENTE RIFIUTI SPECIALI ESENZIONE AREA PRODUZIONE (DECRETO 116/2020)	€ 0,0000	€ 0,0000	€ 0,0000	€ 0,0000	€ 0,0000	€ 0,0000	€ 0,0000	€ 0,0000	€ 0,0000	€ 0,0000	€ 0,0000	€ 0,0000		
SEDE LEGALE	€ 0,0000	€ 0,0000	€ 0,0000	€ 0,0000	€ 0,0000	€ 0,0000	€ 0,0000	€ 0,0000	€ 0,0000	€ 0,0000	€ 0,0000	€ 0,0000		
Totale	€ 102.079,5426	€ 0,0000	€ 102.079,5426	€ 133.846,3641	-€ 3.773,0252	€ 130.073,3389	€ 232.152,8815	-€ 94,8952	€ 232.057,9863	€ 0,0000	€ 0,0000	€ 0,0000	€ 0,0000	€ 0,0000

Riepilogo coefficienti categorie speciali

Riepilogo dei coefficienti KC, KD con quota fissa e quota variabile.

Categoria	KC	KD	Quota fissa	Quota variabile	Quota Servizi	Vol. minimo (in litri)	Volume minimo (in kg)	Tariffa vol. Min. / Grat. mq
01 - Musei, biblioteche, scuole, associazioni , chiese	€ 0,51000	€ 2,60000	€ 0,25090	€ 0,21450	0,00	0,44	0,0000	€ 0,00000
02 - Campeggi, distributori di carburante	€ 0,67000	€ 5,51000	€ 0,32960	€ 0,45460	0,00	0,00	0,0000	€ 0,00000
03 - Stabilimenti balneari	€ 0,38000	€ 3,11000	€ 0,00000	€ 0,00000	0,00	0,00	0,0000	€ 0,00000
04 - Esposizioni, autosaloni, magazzini senza vendita	€ 0,40000	€ 2,55000	€ 0,19680	€ 0,21040	0,00	1,17	0,0000	€ 0,00000
05 - Alberghi con ristorante	€ 1,33000	€ 10,93000	€ 0,65440	€ 0,90170	0,00	2,94	0,0000	€ 0,00000
06 - Alberghi senza ristorante	€ 0,80000	€ 6,55000	€ 0,00000	€ 0,00000	0,00	0,00	0,0000	€ 0,00000
07 - Case di cura e di riposo	€ 0,95000	€ 7,82000	€ 0,00000	€ 0,00000	0,00	0,00	0,0000	€ 0,00000
08 - Uffici, agenzie (studi professionali fino al 31/12/2019)	€ 1,00000	€ 8,21000	€ 0,49200	€ 0,67730	0,00	4,57	0,0000	€ 0,00000
09 - Banche ed istituti di credito	€ 0,55000	€ 4,78000	€ 0,27060	€ 0,39430	0,00	2,39	0,0000	€ 0,00000
09 - Studi medici (Banche ed istituti di credito)	€ 0,55000	€ 4,78000	€ 0,27060	€ 0,39430	0,00	3,20	0,0000	€ 0,00000
09 - Studi professionali (Banche ed istituti di credito)	€ 0,55000	€ 4,78000	€ 0,27060	€ 0,39430	0,00	6,67	0,0000	€ 0,00000
10 - Negozi abbigl., calzature, libreria, cartoleria	€ 0,92000	€ 7,11000	€ 0,45320	€ 0,58730	0,00	2,54	0,0000	€ 0,00000
11 - Edicola, farmacia, tabaccaio, plurilicenze	€ 1,07000	€ 8,80000	€ 0,52640	€ 0,72600	0,00	7,47	0,0000	€ 0,00000
12 - Attivita artigianali tipo botteghe: falegname, idr	€ 0,85000	€ 5,90000	€ 0,41820	€ 0,48670	0,00	4,50	0,0000	€ 0,00000
13 - Carrozzeria, autofficina, elettrauto	€ 0,92000	€ 7,55000	€ 0,45260	€ 0,62290	0,00	2,79	0,0000	€ 0,00000
14 - Attivita industriali con capannoni produzione	€ 0,91000	€ 7,50000	€ 0,44770	€ 0,61870	0,00	6,47	0,0000	€ 0,00000
15 - Attivita artigianali di produzione beni specifici	€ 0,80000	€ 4,50000	€ 0,39380	€ 0,37140	0,00	3,62	0,0000	€ 0,00000
16 - Ristoranti, trattorie, osterie, pizzerie	€ 4,84000	€ 39,67000	€ 2,38130	€ 3,27270	0,00	3,35	0,0000	€ 0,00000
17 - Bar, cafe, pasticceria	€ 3,64000	€ 29,42000	€ 1,79090	€ 2,42710	0,00	7,76	0,0000	€ 0,00000
18 - Supermercato, pane e pasta, macelleria, salumi e formaggi	€ 2,10000	€ 14,43000	€ 1,03320	€ 1,19040	0,00	4,07	0,0000	€ 0,00000
19 - Plurilicenze alimentari e/o miste	€ 1,54000	€ 12,59000	€ 0,75770	€ 1,03860	0,00	0,00	0,0000	€ 0,00000
20 - Ortofrutta, pescherie, fiori e piante	€ 6,06000	€ 49,72000	€ 2,98150	€ 4,10180	0,00	2,42	0,0000	€ 0,00000
21 - Discoteche, night club	€ 1,40000	€ 9,00000	€ 0,68880	€ 0,74250	0,00	2,29	0,0000	€ 0,00000
AZIENDA AGRICOLA	€ 0,00000	€ 0,00000	€ 0,00000	€ 0,00000	0,00	0,00	0,0000	€ 0,00000
ESENTE RIFIUTI SPECIALI	€ 0,00000	€ 0,00000	€ 0,00000	€ 0,00000	0,00	0,00	0,0000	€ 0,00000

<i>ESENZIONE AREA PRODUZIONE (DECRETO 116/2020)</i>	€ 0,00000	€ 0,00000	€ 0,00000	€ 0,00000	0,00	0,00	0,0000	€ 0,00000
<i>SEDE LEGALE</i>	€ 0,00000	€ 0,00000	€ 0,00000	€ 0,00000	0,00	0,00	0,0000	€ 0,00000

Dettaglio piano finanziario

Riepilogo dettagliato dei costi fissi e variabili con la relativa ripartizione tra utenze domestiche e variabili.

<i>Tipo costo</i>	<i>Descrizione</i>	<i>Importo</i>	<i>% U.D.</i>	<i>% U.S.</i>	<i>U.D.</i>	<i>U.S.</i>
Costo fisso	Totale costi fissi	€ 185.488,0000	44,99 %	55,01 %	€ 83.451,0512	€ 102.036,9488
Costo variabile	Totale costi variabili	€ 236.343,0000	44,99 %	55,01 %	€ 106.330,7157	€ 130.012,2843
<i>Totale</i>		€ 421.831,0000			€ 189.781,7669	€ 232.049,2331