

Comune di Curno



Quadro tariffario 2022 v.03

Anno 2022

PEF TOTALE 641.131 QUADRO TARIFFARIO 641.562 LIQUIDAZIONE PREVISIONALE SVUOTAMENTI 20.000 PARTE VARIABILE 425.076 PARTE FISSA 196.485 TOTALE 621.561

Data di riferimento: 14/04/2022

Versione 3

Statistiche utenze

Riepilogo del numero di utenze attive nel giorno di riferimento, delle relative metrature e dei costi suddivisi secondo la tipologia di utenza.

	<i>Utenze domestiche</i>	<i>Utenze speciali</i>	<i>Totale</i>
<i>Numero</i>	6028	681	6709
<i>Peso stimato</i>	1.876.914,43Kg	1.680.845,57Kg	3.557.760,00Kg
<i>Volume conferito*</i>	lt	lt	lt
<i>Volume considerato</i>	100,00%	100,00%	100,00%
<i>Costo al litro</i>	€ 0,02549	€ 0,02549	€ 0,02549
<i>Costo al kg</i>			
<i>Superficie</i>	377.025,00mq	385.814,00mq	762.839,00mq
<i>Ripartizione impostata</i>	55,00%	45,00%	100,00%
<i>Ripartizione effettiva</i>	53,46%	46,53%	100,00%

*Metodo di calcolo non basato sui conferimenti

	<i>Utenze domestiche</i>	<i>Utenze speciali</i>	<i>Totale</i>
<i>Costi fissi</i>	€ 108.066,75	€ 88.418,25	€ 196.485,00
<i>Costi variabili</i>	€ 233.791,80	€ 191.284,20	€ 425.076,00
<i>Totale</i>	€ 341.858,55	€ 279.702,45	€ 621.561,00

Statistiche utenze domestiche per categoria

Riepilogo del numero di utenze attive nel giorno di riferimento e delle relative metrature suddivise per categorie domestiche.

<i>Categoria</i>	<i>Metri quadrati</i>	<i>Numero utenze</i>	<i>Volume conferito</i>	<i>Volume medio/utenza</i>	<i>Volume min./grat.</i>
<i>Componenti 1</i>	90.556,00	1123	0,00	0,00	320,00
<i>Componenti 1 - box</i>	17.330,00	801	0,00	0,00	0,00
<i>Componenti 2</i>	96.144,00	997	0,00	0,00	400,00
<i>Componenti 2 - box</i>	22.272,00	863	0,00	0,00	0,00
<i>Componenti 3</i>	59.867,00	599	0,00	0,00	480,00
<i>Componenti 3 - box</i>	13.493,00	537	0,00	0,00	0,00
<i>Componenti 4</i>	47.394,00	446	0,00	0,00	560,00
<i>Componenti 4 - box</i>	9.943,00	402	0,00	0,00	0,00
<i>Componenti 5</i>	12.725,00	114	0,00	0,00	640,00
<i>Componenti 5 - box</i>	2.581,00	89	0,00	0,00	0,00
<i>Componenti 6 o piú</i>	4.099,00	34	0,00	0,00	720,00
<i>Componenti 6 o piú - box</i>	621,00	23	0,00	0,00	0,00
<i>Totale</i>	377.025,00	6028	0,00		

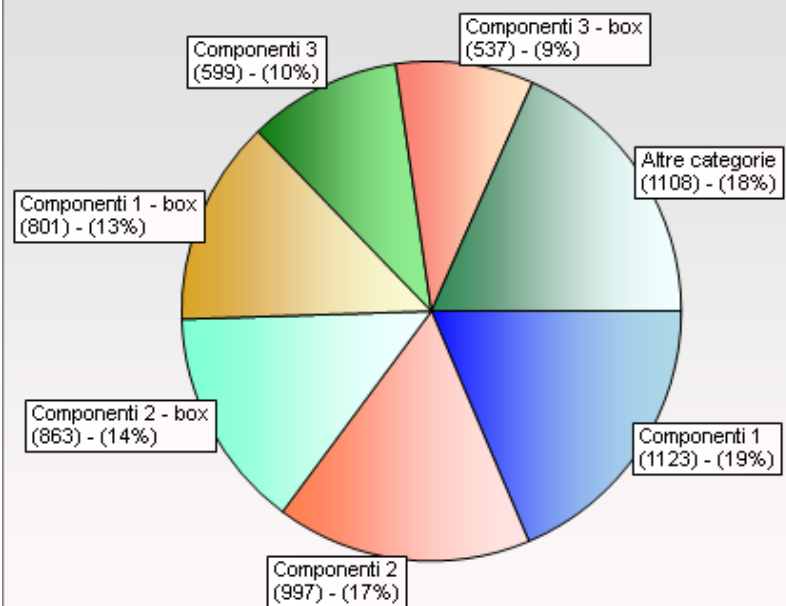
Statistiche utenze speciali per categoria

Riepilogo del numero di utenze attive nel giorno di riferimento e delle relative metrature suddivise per categorie speciali.

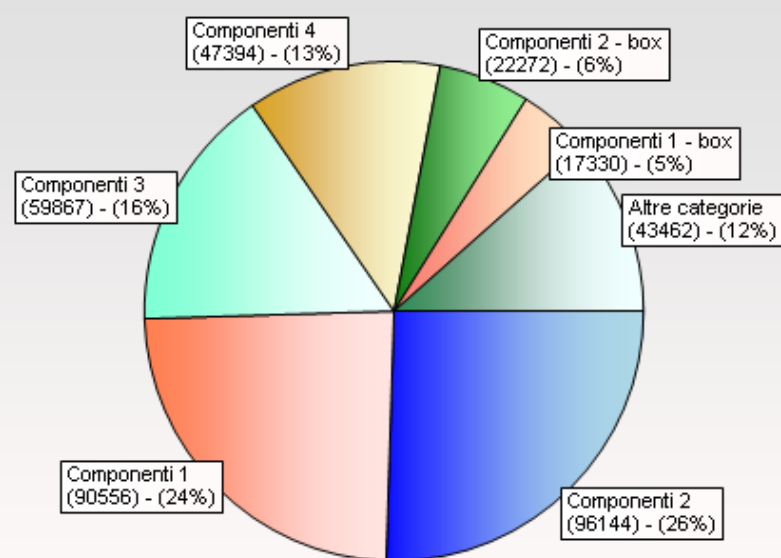
<i>Categoria</i>	<i>Metri quadrati</i>	<i>Numero utenze</i>	<i>Volume conferito</i>	<i>Volume medio/mq</i>	<i>Volume min. /grat. mq</i>
01 - Associazioni, biblioteche, musei, scuole (ballo, guida ecc.)	20.407,00	44	0,00	0,00	3,90
02 - Cinematografi, teatri	4.000,00	1	0,00	0,00	3,90
03 - Autorimesse, magazzini senza alcuna vendita diretta	32.252,00	72	0,00	0,00	3,44
04 - Campeggi, distributori carburanti, impianti sportivi	5.480,00	16	0,00	0,00	48,79
05 - Stabilimenti balneari	0,00	0	0,00	0,00	0,00
06 - Autosaloni, esposizioni	17.496,00	12	0,00	0,00	2,74
07 - Alberghi con ristorante	0,00	0	0,00	0,00	0,00
08 - Alberghi senza ristorante	0,00	0	0,00	0,00	0,00
09 - Carceri, case di cura e di riposo, caserme	0,00	0	0,00	0,00	0,00
10 - Ospedali	0,00	0	0,00	0,00	0,00
11 - Uffici, agenzie (studi professionali fino al 31/12/2019)	18.535,00	99	0,00	0,00	5,31
12 - Banche e istituti di credito	1.314,00	5	0,00	0,00	2,61
12 - Studi medici (Banche e istituti di credito)	1.400,00	11	0,00	0,00	5,02
12 - Studi professionali (Banche e istituti di credito)	210,00	2	0,00	0,00	9,82
13 - Cartolerie, librerie, negozi di beni durevoli, calzature, ferramenta	67.165,00	125	0,00	0,00	6,97
14 - Edicole, farmacie, plurilicenza, tabaccai	1.412,00	6	0,00	0,00	3,98
15 - Negozi di antiquariato, cappelli, filatelia, ombrelli, tappeti, tende e tessuti	914,00	3	0,00	0,00	6,97
16 - Banchi di mercato beni durevoli	0,00	0	0,00	0,00	0,00
17 - Barbiere, estetista, parrucchiere	2.175,00	31	0,00	0,00	19,27
18 - Attività artigianali tipo botteghe (elettricista, fabbro, falegname, idraulico, fabbro, elettri	6.146,00	17	0,00	0,00	3,57
19 - Autofficina, carrozzeria, elettrauto	6.961,00	24	0,00	0,00	14,16
20 - Attività industriali con capannoni di produzione	23.810,00	17	0,00	0,00	16,83
21 - Attività artigianali di produzione beni specifici	20.446,00	55	0,00	0,00	10,21
22 - Osterie, pizzerie, pub, ristoranti, trattorie	9.008,00	28	0,00	0,00	38,32
23 - Birrerie, hamburgerie, mense	1.453,00	4	0,00	0,00	106,79

<i>24 - Bar, caffè, pasticceria</i>	2.810,00	26	0,00	0,00	23,57
<i>25 - Generi alimentari (macellerie, pane e pasta, salumi e formaggi, supermercati)</i>	2.203,00	6	0,00	0,00	5,12
<i>26 - Plurilicenze alimentari e miste</i>	5.492,00	22	0,00	0,00	42,77
<i>27 - Fiori e piante, ortofrutta, pescherie, pizza al taglio</i>	826,00	7	0,00	0,00	17,67
<i>28 - Ipermercati di generi misti</i>	8.187,00	2	0,00	0,00	5,12
<i>29 - Banchi di mercato generi alimentari</i>	0,00	0	0,00	0,00	0,00
<i>30 - Discoteche, night club</i>	3.034,00	5	0,00	0,00	29,23
<i>CONDominio</i>	0,00	4	0,00	0,00	0,00
<i>ESENTE AREE ESTERNE</i>	904,00	1	0,00	0,00	0,00
<i>ESENTE ART. 10 COMMA 4 (Rid. 65% superficie totale)</i>	45.058,00	12	0,00	0,00	0,00
<i>ESENTE ART. 10 COMMA 4 (Rid. 85% superficie totale)</i>	31.868,00	4	0,00	0,00	0,00
<i>ESENTE LOCALI TECNICI</i>	1.334,00	2	0,00	0,00	0,00
<i>ESENTE RIFIUTI SPECIALI</i>	43.380,00	17	0,00	0,00	0,00
<i>IMMOBILE TENUTO A DISPOSIZIONE</i>	134,00	1	0,00	0,00	0,00
<i>Totale</i>	385.814,00	681	0,00		

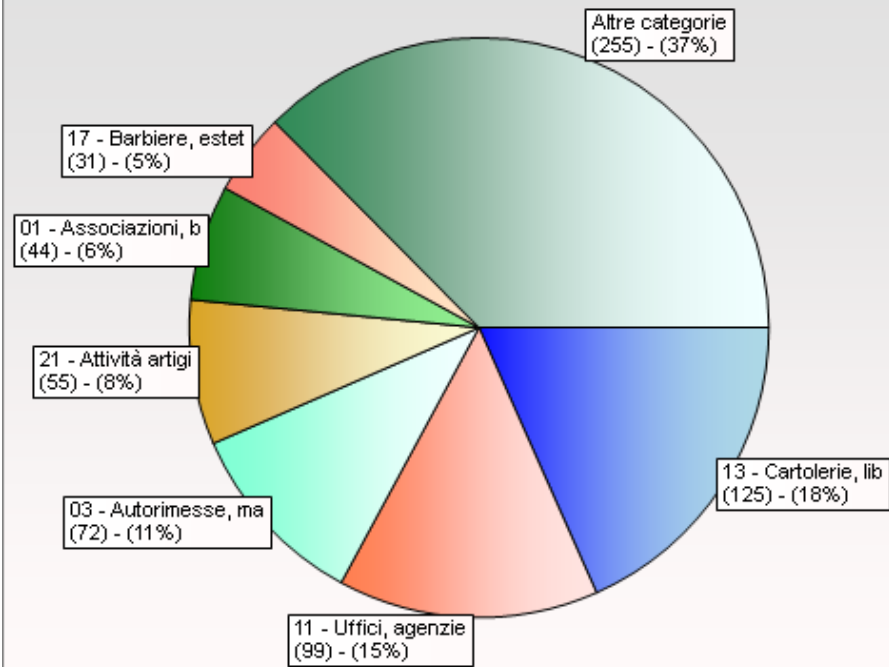
Numero utenze domestiche



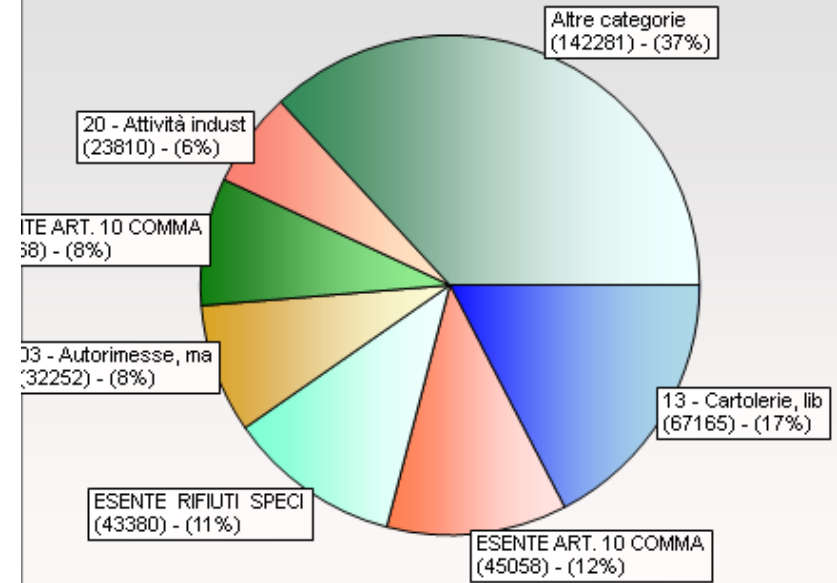
Superficie utenze domestiche



Numero utenze speciali



Superficie utenze speciali



Riepilogo riduzioni e introiti

Riepilogo delle riduzioni, degli introiti fissi e variabili e della copertura prefissata distinte per tipologia di utenza.
I valori in verde indicano importi e percentuali precedenti la compensazione della copertura dei costi.

	<i>Utenze domestiche</i>	<i>Utenze speciali</i>	<i>Totale</i>
<i>Riduzioni fisse</i>	€ 0,00	€ 0,00	€ 0,00
<i>Riduzioni variabili</i>	-€ 73,77	-€ 18.695,79	-€ 18.769,56
<i>Riduzioni globali</i>	-€ 801,62	€ 0,00	-€ 801,62
<i>Sostituzioni</i>	€ 0,00	€ 0,00	€ 0,00
<i>Totale</i>	-€ 875,39	-€ 18.695,79	-€ 19.571,17

	<i>Pre-copertura</i>	<i>Utenze domestiche</i>	<i>Pre-copertura</i>	<i>Utenze speciali</i>	<i>Pre-copertura</i>	<i>Totale</i>
<i>Introiti fissi</i>	€ 108.016,83	€ 108.312,59	€ 88.449,29	€ 88.415,55	€ 196.466,12	€ 196.728,15
<i>Introiti variabili</i>	€ 233.699,32	€ 234.291,86	€ 174.299,40	€ 191.290,82	€ 407.998,73	€ 425.582,69
<i>Riduzioni globali</i>	-€ 799,53	-€ 801,62	€ 0,00	€ 0,00	-€ 799,53	-€ 801,62
<i>Totale</i>	€ 340.916,63	€ 341.802,84	€ 262.748,69	€ 279.706,38	€ 603.665,32	€ 621.509,22
<i>Introiti vol. minimi/ecc. gratuiti</i>						€ 0,00
<i>Introiti servizi</i>		€ 0,00		€ 0,00		€ 0,00

	<i>Pre-copertura</i>	<i>Utenze domestiche</i>	<i>Pre-copertura</i>	<i>Utenze speciali</i>
<i>Copertura costi fissi</i>	99,95%	100,22%	100,03%	99,99%
<i>Copertura costi variabili</i>	99,96%	100,21%	91,12%	100,00%
<i>Copertura costi totali</i>	99,72%	99,98%	93,93%	100,00%

Coefficienti utenze domestiche

Riepilogo delle quote fisse e variabili prima e dopo la compensazione della copertura e dei relativi introiti per ogni categoria domestica.

Categoria	Quota Fissa Pre copertura	Quota Fissa	Quota Variabile Pre copertura	Quota Variabile	Intr. Quota Fissa Pre copertura	Intr. Quota Fissa	Intr. Quota Variabile Pre copertura	Intr. Quota Variabile	Quote Servizi	Intr. Quote servizi	Intr. Volume Min. / Grat.
Componenti 1	€ 0,2369	€ 0,23750	€ 30,6605	€ 30,73820	€ 21.451,8204	€ 21.506,1520	€ 34.352,6941	€ 34.439,7506		€ 0,0000	€ 0,0000
Componenti 1 - box	€ 0,2368	€ 0,23750	€ 0,0000	€ 0,00000	€ 4.101,9578	€ 4.112,3515	€ 0,0000	€ 0,0000		€ 0,0000	€ 0,0000
Componenti 2	€ 0,2782	€ 0,27900	€ 71,5327	€ 71,71410	€ 26.735,4875	€ 26.812,3691	€ 71.298,3063	€ 71.479,1117		€ 0,0000	€ 0,0000
Componenti 2 - box	€ 0,2781	€ 0,27900	€ 0,0000	€ 0,00000	€ 6.189,3266	€ 6.207,1309	€ 0,0000	€ 0,0000		€ 0,0000	€ 0,0000
Componenti 3	€ 0,3110	€ 0,31190	€ 92,0269	€ 92,26020	€ 18.625,1693	€ 18.679,0685	€ 55.142,5173	€ 55.282,3106		€ 0,0000	€ 0,0000
Componenti 3 - box	€ 0,3109	€ 0,31190	€ 0,0000	€ 0,00000	€ 4.194,9871	€ 4.205,7816	€ 0,0000	€ 0,0000		€ 0,0000	€ 0,0000
Componenti 4	€ 0,3375	€ 0,33840	€ 112,4528	€ 112,73800	€ 15.994,2134	€ 16.036,8642	€ 50.159,8018	€ 50.287,0160		€ 0,0000	€ 0,0000
Componenti 4 - box	€ 0,3377	€ 0,33840	€ 0,0000	€ 0,00000	€ 3.359,5249	€ 3.368,4784	€ 0,0000	€ 0,0000		€ 0,0000	€ 0,0000
Componenti 5	€ 0,3629	€ 0,36390	€ 147,7102	€ 148,08470	€ 4.601,0497	€ 4.613,7283	€ 16.781,4971	€ 16.824,0445		€ 0,0000	€ 0,0000
Componenti 5 - box	€ 0,3626	€ 0,36390	€ 0,0000	€ 0,00000	€ 931,8719	€ 934,4417	€ 0,0000	€ 0,0000		€ 0,0000	€ 0,0000
Componenti 6 o piú	€ 0,3866	€ 0,38760	€ 174,5966	€ 175,03930	€ 1.591,4033	€ 1.595,5197	€ 5.964,5067	€ 5.979,6301		€ 0,0000	€ 0,0000
Componenti 6 o piú - box	€ 0,3857	€ 0,38760	€ 0,0000	€ 0,00000	€ 240,0226	€ 240,7072	€ 0,0000	€ 0,0000		€ 0,0000	€ 0,0000
Totale					€ 108.016,8345	€ 108.312,5931	€ 233.699,3233	€ 234.291,8635	€ 0,0000	€ 0,0000	€ 0,0000

Riepilogo introiti categorie domestiche

Riepilogo degli introiti inerenti la quota fissa, la quota variabile e le relative riduzioni per ogni categoria di utenza domestica.

Categoria	Quota Fissa	Riduzioni Quota Fissa	Totale Quota Fissa	Quota Variabile	Riduzioni Quota Variabile	Totale Quota Variabile	Quota Globale	Riduzioni Quota Globale	Totale Quota Globale	Quota Servizi	Riduzioni Quota Servizi	Totale Quota Servizi	Introiti Volume Min./Grat.	Introiti Volume Conferito
Componenti 1	€ 21.506,1520	€ 0,0000	€ 21.506,1520	€ 34.513,5224	-€ 73,7718	€ 34.439,7506	€ 55.945,9026	-€ 48,7782	€ 55.897,1244		€ 0,0000	€ 0,0000	€ 0,0000	€ 0,0000
Componenti 1 - box	€ 4.112,3515	€ 0,0000	€ 4.112,3515	€ 0,0000	€ 0,0000	€ 0,0000	€ 4.112,3515	-€ 7,7391	€ 4.104,6124		€ 0,0000	€ 0,0000	€ 0,0000	€ 0,0000
Componenti 2	€ 26.812,3691	€ 0,0000	€ 26.812,3691	€ 71.479,1117	€ 0,0000	€ 71.479,1117	€ 98.291,4808	-€ 233,2124	€ 98.058,2684		€ 0,0000	€ 0,0000	€ 0,0000	€ 0,0000
Componenti 2 - box	€ 6.207,1309	€ 0,0000	€ 6.207,1309	€ 0,0000	€ 0,0000	€ 0,0000	€ 6.207,1309	-€ 16,7343	€ 6.190,3966		€ 0,0000	€ 0,0000	€ 0,0000	€ 0,0000
Componenti 3	€ 18.679,0685	€ 0,0000	€ 18.679,0685	€ 55.282,3106	€ 0,0000	€ 55.282,3106	€ 73.961,3791	-€ 172,4624	€ 73.788,9167		€ 0,0000	€ 0,0000	€ 0,0000	€ 0,0000
Componenti 3 - box	€ 4.205,7816	€ 0,0000	€ 4.205,7816	€ 0,0000	€ 0,0000	€ 0,0000	€ 4.205,7816	-€ 16,7071	€ 4.189,0745		€ 0,0000	€ 0,0000	€ 0,0000	€ 0,0000
Componenti 4	€ 16.036,8642	€ 0,0000	€ 16.036,8642	€ 50.287,0160	€ 0,0000	€ 50.287,0160	€ 66.323,8802	-€ 234,7567	€ 66.089,1235		€ 0,0000	€ 0,0000	€ 0,0000	€ 0,0000
Componenti 4 - box	€ 3.368,4784	€ 0,0000	€ 3.368,4784	€ 0,0000	€ 0,0000	€ 0,0000	€ 3.368,4784	-€ 13,3748	€ 3.355,1036		€ 0,0000	€ 0,0000	€ 0,0000	€ 0,0000
Componenti 5	€ 4.613,7283	€ 0,0000	€ 4.613,7283	€ 16.824,0445	€ 0,0000	€ 16.824,0445	€ 21.437,7728	-€ 56,2886	€ 21.381,4842		€ 0,0000	€ 0,0000	€ 0,0000	€ 0,0000
Componenti 5 - box	€ 934,4417	€ 0,0000	€ 934,4417	€ 0,0000	€ 0,0000	€ 0,0000	€ 934,4417	-€ 1,5635	€ 932,8782		€ 0,0000	€ 0,0000	€ 0,0000	€ 0,0000
Componenti 6 o più	€ 1.595,5197	€ 0,0000	€ 1.595,5197	€ 5.979,6301	€ 0,0000	€ 5.979,6301	€ 7.575,1498	€ 0,0000	€ 7.575,1498		€ 0,0000	€ 0,0000	€ 0,0000	€ 0,0000
Componenti 6 o più - box	€ 240,7072	€ 0,0000	€ 240,7072	€ 0,0000	€ 0,0000	€ 0,0000	€ 240,7072	€ 0,0000	€ 240,7072		€ 0,0000	€ 0,0000	€ 0,0000	€ 0,0000
Totale	€ 108.312,5931	€ 0,0000	€ 108.312,5931	€ 234.365,6353	-€ 73,7718	€ 234.291,8635	€ 342.604,4566	-€ 801,6171	€ 341.802,8395	€ 0,0000	€ 0,0000	€ 0,0000	€ 0,0000	€ 0,0000

Riepilogo coefficienti categorie domestiche

Riepilogo dei coefficienti KA, KB con quota fissa e quota variabile.

<i>Categoria</i>	<i>KA</i>	<i>KB</i>	<i>Quota fissa</i>	<i>Quota variabile</i>	<i>Quota servizi</i>	<i>Volume minimo (in litri)</i>	<i>Volume minimo (in kg)</i>	<i>Tariffa per volume minimo</i>
<i>Componenti 1</i>	€ 0,80000	€ 0,60000	€ 0,23750	€ 30,73820		320,00	0,0000	€ 0,00000
<i>Componenti 1 - box</i>	€ 0,80000	€ 0,00000	€ 0,23750	€ 0,00000		0,00	0,0000	€ 0,00000
<i>Componenti 2</i>	€ 0,94000	€ 1,40000	€ 0,27900	€ 71,71410		400,00	0,0000	€ 0,00000
<i>Componenti 2 - box</i>	€ 0,94000	€ 0,00000	€ 0,27900	€ 0,00000		0,00	0,0000	€ 0,00000
<i>Componenti 3</i>	€ 1,05000	€ 1,80000	€ 0,31190	€ 92,26020		480,00	0,0000	€ 0,00000
<i>Componenti 3 - box</i>	€ 1,05000	€ 0,00000	€ 0,31190	€ 0,00000		0,00	0,0000	€ 0,00000
<i>Componenti 4</i>	€ 1,14000	€ 2,20000	€ 0,33840	€ 112,73800		560,00	0,0000	€ 0,00000
<i>Componenti 4 - box</i>	€ 1,14000	€ 0,00000	€ 0,33840	€ 0,00000		0,00	0,0000	€ 0,00000
<i>Componenti 5</i>	€ 1,23000	€ 2,90000	€ 0,36390	€ 148,08470		640,00	0,0000	€ 0,00000
<i>Componenti 5 - box</i>	€ 1,23000	€ 0,00000	€ 0,36390	€ 0,00000		0,00	0,0000	€ 0,00000
<i>Componenti 6 o piú</i>	€ 1,30000	€ 3,40000	€ 0,38760	€ 175,03930		720,00	0,0000	€ 0,00000
<i>Componenti 6 o piú - box</i>	€ 1,30000	€ 0,00000	€ 0,38760	€ 0,00000		0,00	0,0000	€ 0,00000

Coefficienti utenze speciali

Riepilogo delle quote fisse e variabili prima e dopo la compensazione della copertura e dei relativi introiti per ogni categoria speciale.

Categoria	Quota Fissa		Quota Variabile		Intr. Quota Fissa		Intr. Quota Variabile		Intr. Quota Servizi	Intr. Quota servizi	Intr. Volume Min. / Grat.
	Pre copertura	Quota Fissa	Pre copertura	Quota Variabile	Pre copertura	Intr. Quota Fissa	Pre copertura	Intr. Quota Variabile			
01 - Associazioni, biblioteche, musei, scuole (ballo, guida ecc.)	€ 0,1910	€ 0,19100	€ 0,4217	€ 0,46280	€ 3.897,7370	€ 3.897,7370	€ 8.605,6319	€ 9.444,3596		€ 0,0000	€ 0,0000
02 - Cinematografi, teatri	€ 0,1226	€ 0,12250	€ 0,2684	€ 0,29450	€ 490,4000	€ 490,0000	€ 0,0000	€ 0,0000		€ 0,0000	€ 0,0000
03 - Autorimesse, magazzini senza alcuna vendita diretta	€ 0,1711	€ 0,17100	€ 0,3757	€ 0,41230	€ 5.518,3171	€ 5.515,0919	€ 11.889,4021	€ 13.047,6457		€ 0,0000	€ 0,0000
04 - Campaggi, distributori carburanti, impianti sportivi	€ 0,2164	€ 0,21630	€ 0,4786	€ 0,52530	€ 1.184,4621	€ 1.183,9147	€ 2.619,6098	€ 2.875,2216		€ 0,0000	€ 0,0000
05 - Stabilimenti balneari	€ 0,0000	€ 0,00000	€ 0,0000	€ 0,00000	€ 0,0000	€ 0,0000	€ 0,0000	€ 0,0000		€ 0,0000	€ 0,0000
06 - Autosaloni, esposizioni	€ 0,1453	€ 0,14530	€ 0,3234	€ 0,35490	€ 2.540,9745	€ 2.540,9745	€ 5.402,4231	€ 5.928,6332		€ 0,0000	€ 0,0000
07 - Alberghi con ristorante	€ 0,0000	€ 0,00000	€ 0,0000	€ 0,00000	€ 0,0000	€ 0,0000	€ 0,0000	€ 0,0000		€ 0,0000	€ 0,0000
08 - Alberghi senza ristorante	€ 0,0000	€ 0,00000	€ 0,0000	€ 0,00000	€ 0,0000	€ 0,0000	€ 0,0000	€ 0,0000		€ 0,0000	€ 0,0000
09 - Carceri, case di cura e di riposo, caserme	€ 0,0000	€ 0,00000	€ 0,0000	€ 0,00000	€ 0,0000	€ 0,0000	€ 0,0000	€ 0,0000		€ 0,0000	€ 0,0000
10 - Ospedali	€ 0,0000	€ 0,00000	€ 0,0000	€ 0,00000	€ 0,0000	€ 0,0000	€ 0,0000	€ 0,0000		€ 0,0000	€ 0,0000
11 - Uffici, agenzie (studi professionali fino al 31/12/2019)	€ 0,3049	€ 0,30480	€ 0,6728	€ 0,73840	€ 5.647,9700	€ 5.646,1176	€ 12.412,7617	€ 13.623,0429		€ 0,0000	€ 0,0000
12 - Banche e istituti di credito	€ 0,1739	€ 0,17380	€ 0,3857	€ 0,42330	€ 228,5046	€ 228,3732	€ 506,8098	€ 556,2162		€ 0,0000	€ 0,0000
12 - Studi medici (Banche e istituti di credito)	€ 0,1739	€ 0,17380	€ 0,3857	€ 0,42330	€ 243,4600	€ 243,3200	€ 539,9800	€ 592,6200		€ 0,0000	€ 0,0000
12 - Studi professionali (Banche e istituti di credito)	€ 0,1739	€ 0,17380	€ 0,3857	€ 0,42330	€ 36,5190	€ 36,4980	€ 80,9970	€ 88,8930		€ 0,0000	€ 0,0000
13 - Cartolerie, librerie, negozi di beni durevoli, calzature, ferramenta	€ 0,2823	€ 0,28220	€ 0,6251	€ 0,68600	€ 18.967,1258	€ 18.960,4072	€ 36.193,9999	€ 39.720,1790		€ 0,0000	€ 0,0000
14 - Edicole, farmacie, plurilicenza, tabaccai	€ 0,3165	€ 0,31640	€ 0,6962	€ 0,76410	€ 446,8980	€ 446,7568	€ 770,2061	€ 845,3238		€ 0,0000	€ 0,0000
15 - Negozi di antiquariato, cappelli, filatelia, ombrelli, tappeti, tende e tessuti	€ 0,1711	€ 0,17100	€ 0,3772	€ 0,41400	€ 156,3854	€ 156,2940	€ 344,7608	€ 378,3960		€ 0,0000	€ 0,0000
16 - Banche di mercato beni durevoli	€ 0,0000	€ 0,00000	€ 0,0000	€ 0,00000	€ 0,0000	€ 0,0000	€ 0,0000	€ 0,0000		€ 0,0000	€ 0,0000
17 - Barbiere, estetista, parrucchiere	€ 0,3108	€ 0,31060	€ 0,6862	€ 0,75310	€ 675,9900	€ 675,5550	€ 1.492,4850	€ 1.637,9925		€ 0,0000	€ 0,0000
18 - Attività artigianali tipo botteghe (elettricista,	€ 0,2939	€ 0,29380	€ 0,5847	€ 0,64170	€ 1.807,6138	€ 1.806,9987	€ 3.596,1613	€ 3.946,7362		€ 0,0000	€ 0,0000

fabbro, falegname, idraulico, fabbro, elettrici

19 - Autofficina, carrozzeria, elettrauto	€ 0,3109	€ 0,31080	€ 0,6866	€ 0,75360	€ 2.165,4014	€ 2.164,7049	€ 4.541,1347	€ 4.984,2691	€ 0,0000	€ 0,0000
20 - Attività industriali con capannoni di produzione	€ 0,2623	€ 0,26220	€ 0,5773	€ 0,63360	€ 6.245,3630	€ 6.242,9820	€ 7.233,2803	€ 7.938,6912	€ 0,0000	€ 0,0000
21 - Attività artigianali di produzione beni specifici	€ 0,3108	€ 0,31060	€ 0,5137	€ 0,56380	€ 6.354,6168	€ 6.350,5276	€ 10.472,2882	€ 11.493,6268	€ 0,0000	€ 0,0000
22 - Osterie, pizzerie, pub, ristoranti, trattorie	€ 1,5890	€ 1,58840	€ 3,5038	€ 3,84550	€ 14.322,5929	€ 14.317,1848	€ 31.581,8132	€ 34.661,7566	€ 0,0000	€ 0,0000
23 - Birrerie, hamburgerie, mense	€ 1,3827	€ 1,38220	€ 3,0501	€ 3,34740	€ 2.009,0631	€ 2.008,3366	€ 4.431,7953	€ 4.863,7722	€ 0,0000	€ 0,0000
24 - Bar, caffè, pasticceria	€ 1,1290	€ 1,12860	€ 2,4873	€ 2,72980	€ 3.172,4900	€ 3.171,3660	€ 5.994,3930	€ 6.578,8180	€ 0,0000	€ 0,0000
25 - Generi alimentari (macellerie, pane e pasta, salumi e formaggi, supermercati)	€ 0,5759	€ 0,57570	€ 1,2689	€ 1,39270	€ 1.268,7077	€ 1.268,2671	€ 2.167,6619	€ 2.379,1494	€ 0,0000	€ 0,0000
26 - Plurilicenze alimentari e miste	€ 0,7441	€ 0,74380	€ 1,6408	€ 1,80080	€ 4.086,5972	€ 4.084,9496	€ 8.005,1351	€ 8.785,7431	€ 0,0000	€ 0,0000
27 - Fiori e piante, ortofrutta, pescherie, pizza al taglio	€ 2,0442	€ 2,04340	€ 4,5053	€ 4,94460	€ 1.688,5091	€ 1.687,8483	€ 3.721,3777	€ 4.084,2395	€ 0,0000	€ 0,0000
28 - Ipermercati di generi misti	€ 0,4448	€ 0,44460	€ 0,9830	€ 1,07880	€ 3.641,5776	€ 3.639,9402	€ 8.047,8210	€ 8.832,1356	€ 0,0000	€ 0,0000
29 - Banchi di mercato generi alimentari	€ 0,0000	€ 0,00000	€ 0,0000	€ 0,00000	€ 0,0000	€ 0,0000	€ 0,0000	€ 0,0000	€ 0,0000	€ 0,0000
30 - Discoteche, night club	€ 0,5445	€ 0,54430	€ 1,2022	€ 1,31950	€ 1.652,0130	€ 1.651,4062	€ 3.647,4748	€ 4.003,3630	€ 0,0000	€ 0,0000
CONDOMINIO	€ 0,0000	€ 0,00000	€ 0,0000	€ 0,00000	€ 0,0000	€ 0,0000	€ 0,0000	€ 0,0000	€ 0,0000	€ 0,0000
ESENTE AREE ESTERNE	€ 0,0000	€ 0,00000	€ 0,0000	€ 0,00000	€ 0,0000	€ 0,0000	€ 0,0000	€ 0,0000	€ 0,0000	€ 0,0000
ESENTE ART. 10 COMMA 4 (Rid. 65% superficie totale)	€ 0,0000	€ 0,00000	€ 0,0000	€ 0,00000	€ 0,0000	€ 0,0000	€ 0,0000	€ 0,0000	€ 0,0000	€ 0,0000
ESENTE ART. 10 COMMA 4 (Rid. 85% superficie totale)	€ 0,0000	€ 0,00000	€ 0,0000	€ 0,00000	€ 0,0000	€ 0,0000	€ 0,0000	€ 0,0000	€ 0,0000	€ 0,0000
ESENTE LOCALI TECNICI	€ 0,0000	€ 0,00000	€ 0,0000	€ 0,00000	€ 0,0000	€ 0,0000	€ 0,0000	€ 0,0000	€ 0,0000	€ 0,0000
ESENTE RIFIUTI SPECIALI	€ 0,0000	€ 0,00000	€ 0,0000	€ 0,00000	€ 0,0000	€ 0,0000	€ 0,0000	€ 0,0000	€ 0,0000	€ 0,0000
IMMOBILE TENUTO A DISPOSIZIONE	€ 0,0000	€ 0,00000	€ 0,0000	€ 0,00000	€ 0,0000	€ 0,0000	€ 0,0000	€ 0,0000	€ 0,0000	€ 0,0000
Totale					€ 88.449,2891	€ 88.415,5519	€ 174.299,4037	€ 191.290,8242	€ 0,0000	€ 0,0000

Riepilogo introiti categorie speciali

Riepilogo degli introiti inerenti la quota fissa, la quota variabile e le relative riduzioni per ogni categoria di utenza speciale.

Categoria	Quota Fissa	Riduzioni Quota Fissa	Totale Quota Fissa	Quota Variabile	Riduzioni Quota Variabile	Totale Quota Variabile	Quota Globale	Riduzioni Quota Globale	Totale Quota Globale	Quota Servizi	Riduzioni Quota Servizi	Totale Quota Servizi	Introiti Volume Min. / Grat.	Introiti Volume Conferito
01 - Associazioni, biblioteche, musei, scuole (ballo, guida ecc.)	€ 3.897,7370	€ 0,0000	€ 3.897,7370	€ 9.444,3596	€ 0,0000	€ 9.444,3596	€ 13.342,0966	€ 0,0000	€ 13.342,0966	€ 0,0000	€ 0,0000	€ 0,0000		
02 - Cinematografi, teatri	€ 490,0000	€ 0,0000	€ 490,0000	€ 1.178,0000	-€ 1.178,0000	€ 0,0000	€ 490,0000	€ 0,0000	€ 490,0000	€ 0,0000	€ 0,0000	€ 0,0000		
03 - Autorimesse, magazzini senza alcuna vendita diretta	€ 5.515,0919	€ 0,0000	€ 5.515,0919	€ 13.297,4995	-€ 249,8538	€ 13.047,6457	€ 18.562,7376	€ 0,0000	€ 18.562,7376	€ 0,0000	€ 0,0000	€ 0,0000		
04 - Campaggi, distributori carburanti, impianti sportivi	€ 1.183,9147	€ 0,0000	€ 1.183,9147	€ 2.875,2216	€ 0,0000	€ 2.875,2216	€ 4.059,1363	€ 0,0000	€ 4.059,1363	€ 0,0000	€ 0,0000	€ 0,0000		
05 - Stabilimenti balneari	€ 0,0000	€ 0,0000	€ 0,0000	€ 0,0000	€ 0,0000	€ 0,0000	€ 0,0000	€ 0,0000	€ 0,0000	€ 0,0000	€ 0,0000	€ 0,0000		
06 - Autosaloni, esposizioni	€ 2.540,9745	€ 0,0000	€ 2.540,9745	€ 6.206,4134	-€ 277,7802	€ 5.928,6332	€ 8.469,6077	€ 0,0000	€ 8.469,6077	€ 0,0000	€ 0,0000	€ 0,0000		
07 - Alberghi con ristorante	€ 0,0000	€ 0,0000	€ 0,0000	€ 0,0000	€ 0,0000	€ 0,0000	€ 0,0000	€ 0,0000	€ 0,0000	€ 0,0000	€ 0,0000	€ 0,0000		
08 - Alberghi senza ristorante	€ 0,0000	€ 0,0000	€ 0,0000	€ 0,0000	€ 0,0000	€ 0,0000	€ 0,0000	€ 0,0000	€ 0,0000	€ 0,0000	€ 0,0000	€ 0,0000		
09 - Carceri, case di cura e di riposo, caserme	€ 0,0000	€ 0,0000	€ 0,0000	€ 0,0000	€ 0,0000	€ 0,0000	€ 0,0000	€ 0,0000	€ 0,0000	€ 0,0000	€ 0,0000	€ 0,0000		
10 - Ospedali	€ 0,0000	€ 0,0000	€ 0,0000	€ 0,0000	€ 0,0000	€ 0,0000	€ 0,0000	€ 0,0000	€ 0,0000	€ 0,0000	€ 0,0000	€ 0,0000		
11 - Uffici, agenzie (studi professionali fino al 31/12/2019)	€ 5.646,1176	€ 0,0000	€ 5.646,1176	€ 13.678,1275	-€ 55,0846	€ 13.623,0429	€ 19.269,1605	€ 0,0000	€ 19.269,1605	€ 0,0000	€ 0,0000	€ 0,0000		
12 - Banche e istituti di credito	€ 228,3732	€ 0,0000	€ 228,3732	€ 556,2162	€ 0,0000	€ 556,2162	€ 784,5894	€ 0,0000	€ 784,5894	€ 0,0000	€ 0,0000	€ 0,0000		
12 - Studi medici (Banche e istituti di credito)	€ 243,3200	€ 0,0000	€ 243,3200	€ 592,6200	€ 0,0000	€ 592,6200	€ 835,9400	€ 0,0000	€ 835,9400	€ 0,0000	€ 0,0000	€ 0,0000		
12 - Studi professionali (Banche e istituti di credito)	€ 36,4980	€ 0,0000	€ 36,4980	€ 88,8930	€ 0,0000	€ 88,8930	€ 125,3910	€ 0,0000	€ 125,3910	€ 0,0000	€ 0,0000	€ 0,0000		
13 - Cartolerie, librerie, negozi di beni durevoli, calzature, ferramenta	€ 18.960,4072	€ 0,0000	€ 18.960,4072	€ 46.090,8552	-€ 6.370,6762	€ 39.720,1790	€ 58.680,5862	€ 0,0000	€ 58.680,5862	€ 0,0000	€ 0,0000	€ 0,0000		
14 - Edicole, farmacie, plurilicenza, tabaccai	€ 446,7568	€ 0,0000	€ 446,7568	€ 1.078,9092	-€ 233,5854	€ 845,3238	€ 1.292,0806	€ 0,0000	€ 1.292,0806	€ 0,0000	€ 0,0000	€ 0,0000		
15 - Negozi di antiquariato, cappelli, filatelia, ombrelli, tappeti, tende e tessuti	€ 156,2940	€ 0,0000	€ 156,2940	€ 378,3960	€ 0,0000	€ 378,3960	€ 534,6900	€ 0,0000	€ 534,6900	€ 0,0000	€ 0,0000	€ 0,0000		
16 - Banchi di mercato beni durevoli	€ 0,0000	€ 0,0000	€ 0,0000	€ 0,0000	€ 0,0000	€ 0,0000	€ 0,0000	€ 0,0000	€ 0,0000	€ 0,0000	€ 0,0000	€ 0,0000		
17 - Barbiere, estetista,	€ 675,5550	€ 0,0000	€ 675,5550	€ 1.637,9925	€ 0,0000	€ 1.637,9925	€ 2.313,5475	€ 0,0000	€ 2.313,5475	€ 0,0000	€ 0,0000	€ 0,0000		

<i>parrucchiere</i>														
<i>18 - Attività artigianali tipo botteghe (elettricista, fabbro, falegname, idraulico, fabbro, elettricista)</i>	€ 1.806,9987	€ 0,0000	€ 1.806,9987	€ 3.946,7362	€ 0,0000	€ 3.946,7362	€ 5.753,7349	€ 0,0000	€ 5.753,7349	€ 0,0000	€ 0,0000	€ 0,0000	€ 0,0000	€ 0,0000
<i>19 - Autofficina, carrozzeria, elettrauto</i>	€ 2.164,7049	€ 0,0000	€ 2.164,7049	€ 5.248,7827	-€ 264,5136	€ 4.984,2691	€ 7.148,9740	€ 0,0000	€ 7.148,9740	€ 0,0000	€ 0,0000	€ 0,0000	€ 0,0000	€ 0,0000
<i>20 - Attività industriali con capannoni di produzione</i>	€ 6.242,9820	€ 0,0000	€ 6.242,9820	€ 15.086,0160	-€ 7.147,3248	€ 7.938,6912	€ 14.181,6732	€ 0,0000	€ 14.181,6732	€ 0,0000	€ 0,0000	€ 0,0000	€ 0,0000	€ 0,0000
<i>21 - Attività artigianali di produzione beni specifici</i>	€ 6.350,5276	€ 0,0000	€ 6.350,5276	€ 11.527,4548	-€ 33,8280	€ 11.493,6268	€ 17.844,1544	€ 0,0000	€ 17.844,1544	€ 0,0000	€ 0,0000	€ 0,0000	€ 0,0000	€ 0,0000
<i>22 - Osterie, pizzerie, pub, ristoranti, trattorie</i>	€ 14.317,1848	€ 0,0000	€ 14.317,1848	€ 34.661,7566	€ 0,0000	€ 34.661,7566	€ 48.978,9414	€ 0,0000	€ 48.978,9414	€ 0,0000	€ 0,0000	€ 0,0000	€ 0,0000	€ 0,0000
<i>23 - Birrerie, hamburgerie, mense</i>	€ 2.008,3366	€ 0,0000	€ 2.008,3366	€ 4.863,7722	€ 0,0000	€ 4.863,7722	€ 6.872,1088	€ 0,0000	€ 6.872,1088	€ 0,0000	€ 0,0000	€ 0,0000	€ 0,0000	€ 0,0000
<i>24 - Bar, caffè, pasticceria</i>	€ 3.171,3660	€ 0,0000	€ 3.171,3660	€ 7.670,7380	-€ 1.091,9200	€ 6.578,8180	€ 9.750,1840	€ 0,0000	€ 9.750,1840	€ 0,0000	€ 0,0000	€ 0,0000	€ 0,0000	€ 0,0000
<i>25 - Generi alimentari (macellerie, pane e pasta, salumi e formaggi, supermercati)</i>	€ 1.268,2671	€ 0,0000	€ 1.268,2671	€ 3.068,1181	-€ 688,9687	€ 2.379,1494	€ 3.647,4165	€ 0,0000	€ 3.647,4165	€ 0,0000	€ 0,0000	€ 0,0000	€ 0,0000	€ 0,0000
<i>26 - Plurilicenze alimentari e miste</i>	€ 4.084,9496	€ 0,0000	€ 4.084,9496	€ 9.889,9936	-€ 1.104,2505	€ 8.785,7431	€ 12.870,6927	€ 0,0000	€ 12.870,6927	€ 0,0000	€ 0,0000	€ 0,0000	€ 0,0000	€ 0,0000
<i>27 - Fiori e piante, ortofrutta, pescherie, pizza al taglio</i>	€ 1.687,8483	€ 0,0000	€ 1.687,8483	€ 4.084,2395	€ 0,0000	€ 4.084,2395	€ 5.772,0878	€ 0,0000	€ 5.772,0878	€ 0,0000	€ 0,0000	€ 0,0000	€ 0,0000	€ 0,0000
<i>28 - Ipermercati di generi misti</i>	€ 3.639,9402	€ 0,0000	€ 3.639,9402	€ 8.832,1356	€ 0,0000	€ 8.832,1356	€ 12.472,0758	€ 0,0000	€ 12.472,0758	€ 0,0000	€ 0,0000	€ 0,0000	€ 0,0000	€ 0,0000
<i>29 - Banchi di mercato generi alimentari</i>	€ 0,0000	€ 0,0000	€ 0,0000	€ 0,0000	€ 0,0000	€ 0,0000	€ 0,0000	€ 0,0000	€ 0,0000	€ 0,0000	€ 0,0000	€ 0,0000	€ 0,0000	€ 0,0000
<i>30 - Discoteche, night club</i>	€ 1.651,4062	€ 0,0000	€ 1.651,4062	€ 4.003,3630	€ 0,0000	€ 4.003,3630	€ 5.654,7692	€ 0,0000	€ 5.654,7692	€ 0,0000	€ 0,0000	€ 0,0000	€ 0,0000	€ 0,0000
<i>CONDOMINIO</i>	€ 0,0000	€ 0,0000	€ 0,0000	€ 0,0000	€ 0,0000	€ 0,0000	€ 0,0000	€ 0,0000	€ 0,0000	€ 0,0000	€ 0,0000	€ 0,0000	€ 0,0000	€ 0,0000
<i>ESENTE AREE ESTERNE</i>	€ 0,0000	€ 0,0000	€ 0,0000	€ 0,0000	€ 0,0000	€ 0,0000	€ 0,0000	€ 0,0000	€ 0,0000	€ 0,0000	€ 0,0000	€ 0,0000	€ 0,0000	€ 0,0000
<i>ESENTE ART. 10 COMMA 4 (Rid. 65% superficie totale)</i>	€ 0,0000	€ 0,0000	€ 0,0000	€ 0,0000	€ 0,0000	€ 0,0000	€ 0,0000	€ 0,0000	€ 0,0000	€ 0,0000	€ 0,0000	€ 0,0000	€ 0,0000	€ 0,0000
<i>ESENTE ART. 10 COMMA 4 (Rid. 85% superficie totale)</i>	€ 0,0000	€ 0,0000	€ 0,0000	€ 0,0000	€ 0,0000	€ 0,0000	€ 0,0000	€ 0,0000	€ 0,0000	€ 0,0000	€ 0,0000	€ 0,0000	€ 0,0000	€ 0,0000
<i>ESENTE LOCALI TECNICI</i>	€ 0,0000	€ 0,0000	€ 0,0000	€ 0,0000	€ 0,0000	€ 0,0000	€ 0,0000	€ 0,0000	€ 0,0000	€ 0,0000	€ 0,0000	€ 0,0000	€ 0,0000	€ 0,0000
<i>ESENTE RIFIUTI SPECIALI</i>	€ 0,0000	€ 0,0000	€ 0,0000	€ 0,0000	€ 0,0000	€ 0,0000	€ 0,0000	€ 0,0000	€ 0,0000	€ 0,0000	€ 0,0000	€ 0,0000	€ 0,0000	€ 0,0000
<i>IMMOBILE TENUTO A DISPOSIZIONE</i>	€ 0,0000	€ 0,0000	€ 0,0000	€ 0,0000	€ 0,0000	€ 0,0000	€ 0,0000	€ 0,0000	€ 0,0000	€ 0,0000	€ 0,0000	€ 0,0000	€ 0,0000	€ 0,0000
<i>Totale</i>	€ 88.415,5519	€ 0,0000	€ 88.415,5519	€ 209.986,6100	-€ 18.695,7858	€ 191.290,8242	€ 279.706,3761	€ 0,0000	€ 279.706,3761	€ 0,0000	€ 0,0000	€ 0,0000	€ 0,0000	€ 0,0000

Riepilogo coefficienti categorie speciali

Riepilogo dei coefficienti KC, KD con quota fissa e quota variabile.

Categoria	KC	KD	Quota fissa	Quota variabile	Quota Servizi	Vol. minimo (in litri)	Volume minimo (in kg)	Tariffa vol. Min. / Grat. mq
01 - Associazioni, biblioteche, musei, scuole (ballo, guida ecc.)	€ 0,67000	€ 5,50000	€ 0,19100	€ 0,46280	0,00	3,90	0,0000	€ 0,00000
02 - Cinematografi, teatri	€ 0,43000	€ 3,50000	€ 0,12250	€ 0,29450	0,00	3,90	0,0000	€ 0,00000
03 - Autorimesse, magazzini senza alcuna vendita diretta	€ 0,60000	€ 4,90000	€ 0,17100	€ 0,41230	0,00	3,44	0,0000	€ 0,00000
04 - Campeggi, distributori carburanti, impianti sportivi	€ 0,76000	€ 6,25000	€ 0,21630	€ 0,52530	0,00	48,79	0,0000	€ 0,00000
05 - Stabilimenti balneari	€ 0,00000	€ 0,00000	€ 0,00000	€ 0,00000	0,00	0,00	0,0000	€ 0,00000
06 - Autosaloni, esposizioni	€ 0,51000	€ 4,22000	€ 0,14530	€ 0,35490	0,00	2,74	0,0000	€ 0,00000
07 - Alberghi con ristorante	€ 0,00000	€ 0,00000	€ 0,00000	€ 0,00000	0,00	0,00	0,0000	€ 0,00000
08 - Alberghi senza ristorante	€ 0,00000	€ 0,00000	€ 0,00000	€ 0,00000	0,00	0,00	0,0000	€ 0,00000
09 - Carceri, case di cura e di riposo, caserme	€ 0,00000	€ 0,00000	€ 0,00000	€ 0,00000	0,00	0,00	0,0000	€ 0,00000
10 - Ospedali	€ 1,07000	€ 8,81000	€ 0,00000	€ 0,00000	0,00	0,00	0,0000	€ 0,00000
11 - Uffici, agenzie (studi professionali fino al 31/12/2019)	€ 1,07000	€ 8,78000	€ 0,30480	€ 0,73840	0,00	5,31	0,0000	€ 0,00000
12 - Banche e istituti di credito	€ 0,61000	€ 5,03000	€ 0,17380	€ 0,42330	0,00	2,61	0,0000	€ 0,00000
12 - Studi medici (Banche e istituti di credito)	€ 0,61000	€ 5,03000	€ 0,17380	€ 0,42330	0,00	5,02	0,0000	€ 0,00000
12 - Studi professionali (Banche e istituti di credito)	€ 0,61000	€ 5,03000	€ 0,17380	€ 0,42330	0,00	9,82	0,0000	€ 0,00000
13 - Cartolerie, librerie, negozi di beni durevoli, calzature, ferramenta	€ 0,99000	€ 8,15000	€ 0,28220	€ 0,68600	0,00	6,97	0,0000	€ 0,00000
14 - Edicole, farmacie, plurilicenza, tabaccai	€ 1,11000	€ 9,08000	€ 0,31640	€ 0,76410	0,00	3,98	0,0000	€ 0,00000
15 - Negozi di antiquariato, cappelli, filatelia, ombrelli, tappeti, tende e tessuti	€ 0,60000	€ 4,92000	€ 0,17100	€ 0,41400	0,00	6,97	0,0000	€ 0,00000
16 - Banchi di mercato beni durevoli	€ 1,09000	€ 8,90000	€ 0,00000	€ 0,00000	0,00	0,00	0,0000	€ 0,00000
17 - Barbiere, estetista, parrucchiere	€ 1,09000	€ 8,95000	€ 0,31060	€ 0,75310	0,00	19,27	0,0000	€ 0,00000
18 - Attività artigianali tipo botteghe (elettricista, fabbro, falegname, idraulico, fabbro, elettri	€ 1,03000	€ 7,62000	€ 0,29380	€ 0,64170	0,00	3,57	0,0000	€ 0,00000
19 - Autofficina, carrozzeria, elettrauto	€ 1,09000	€ 8,95000	€ 0,31080	€ 0,75360	0,00	14,16	0,0000	€ 0,00000
20 - Attività industriali con capannoni di produzione	€ 0,92000	€ 7,53000	€ 0,26220	€ 0,63360	0,00	16,83	0,0000	€ 0,00000
21 - Attività artigianali di produzione beni specifici	€ 1,09000	€ 6,70000	€ 0,31060	€ 0,56380	0,00	10,21	0,0000	€ 0,00000
22 - Osterie, pizzerie, pub, ristoranti, trattorie	€ 5,57000	€ 45,67000	€ 1,58840	€ 3,84550	0,00	38,32	0,0000	€ 0,00000
23 - Birrerie, hamburgerie, mense	€ 4,85000	€ 39,78000	€ 1,38220	€ 3,34740	0,00	106,79	0,0000	€ 0,00000

24 - Bar, caffè, pasticceria	€ 3,96000	€ 32,44000	€ 1,12860	€ 2,72980	0,00	23,57	0,0000	€ 0,00000
25 - Generi alimentari (macellerie, pane e pasta, salumi e formaggi, supermercati)	€ 2,02000	€ 16,55000	€ 0,57570	€ 1,39270	0,00	5,12	0,0000	€ 0,00000
26 - Plurilicenze alimentari e miste	€ 2,61000	€ 21,40000	€ 0,74380	€ 1,80080	0,00	42,77	0,0000	€ 0,00000
27 - Fiori e piante, ortofrutta, pescherie, pizza al taglio	€ 7,17000	€ 58,76000	€ 2,04340	€ 4,94460	0,00	17,67	0,0000	€ 0,00000
28 - Ipermercati di generi misti	€ 1,56000	€ 12,82000	€ 0,44460	€ 1,07880	0,00	5,12	0,0000	€ 0,00000
29 - Banchi di mercato generi alimentari	€ 3,50000	€ 28,70000	€ 0,00000	€ 0,00000	0,00	0,00	0,0000	€ 0,00000
30 - Discoteche, night club	€ 1,91000	€ 15,68000	€ 0,54430	€ 1,31950	0,00	29,23	0,0000	€ 0,00000
CONDOMINIO	€ 0,00000	€ 0,00000	€ 0,00000	€ 0,00000	0,00	0,00	0,0000	€ 0,00000
ESENTE AREE ESTERNE	€ 0,00000	€ 0,00000	€ 0,00000	€ 0,00000	0,00	0,00	0,0000	€ 0,00000
ESENTE ART. 10 COMMA 4 (Rid. 65% superficie totale)	€ 0,00000	€ 0,00000	€ 0,00000	€ 0,00000	0,00	0,00	0,0000	€ 0,00000
ESENTE ART. 10 COMMA 4 (Rid. 85% superficie totale)	€ 0,00000	€ 0,00000	€ 0,00000	€ 0,00000	0,00	0,00	0,0000	€ 0,00000
ESENTE LOCALI TECNICI	€ 0,00000	€ 0,00000	€ 0,00000	€ 0,00000	0,00	0,00	0,0000	€ 0,00000
ESENTE RIFIUTI SPECIALI	€ 0,00000	€ 0,00000	€ 0,00000	€ 0,00000	0,00	0,00	0,0000	€ 0,00000
IMMOBILE TENUTO A DISPOSIZIONE	€ 0,00000	€ 0,00000	€ 0,00000	€ 0,00000	0,00	0,00	0,0000	€ 0,00000

Dettaglio piano finanziario

Riepilogo dettagliato dei costi fissi e variabili con la relativa ripartizione tra utenze domestiche e variabili.

<i>Tipo costo</i>	<i>Descrizione</i>	<i>Importo</i>	<i>% U.D.</i>	<i>% U.S.</i>	<i>U.D.</i>	<i>U.S.</i>
Costo fisso	COSTI FISSI	€ 196.485,0000	55,00 %	45,00 %	€ 108.066,7500	€ 88.418,2500
Costo variabile	COSTI VARIABILI	€ 425.076,0000	55,00 %	45,00 %	€ 233.791,8000	€ 191.284,2000
<i>Totale</i>		€ 621.561,0000			€ 341.858,5500	€ 279.702,4500