

Comune di Mozzo



Quadro tariffario 2022 (puntuale a consuntivo)

Anno 2022

PEF 653.010 quadro tariffario 650.187 di cui 625.187 (+25.000 come svuotamenti a consuntivo su anno 2023) PARTE FISSA 234.514 PARTE VARIABILE 390.674

Data di riferimento: 25/03/2022

Versione 5

Statistiche utenze

Riepilogo del numero di utenze attive nel giorno di riferimento, delle relative metrature e dei costi suddivisi secondo la tipologia di utenza.

	<i>Utenze domestiche</i>	<i>Utenze speciali</i>	<i>Totale</i>
<i>Numero</i>	7024	354	7378
<i>Peso stimato</i>	1.556.917,68Kg	1.429.232,32Kg	2.986.150,00Kg
<i>Volume conferito*</i>	lt	lt	lt
<i>Volume considerato</i>	100,00%	100,00%	100,00%
<i>Costo al litro</i>	€ 0,03300	€ 0,03300	€ 0,03300
<i>Costo al kg</i>			
<i>Superficie</i>	474.486,00mq	103.952,00mq	578.438,00mq
<i>Ripartizione impostata</i>	53,00%	47,00%	100,00%
<i>Ripartizione effettiva</i>	52,51%	47,48%	100,00%

*Metodo di calcolo non basato sui conferimenti

	<i>Utenze domestiche</i>	<i>Utenze speciali</i>	<i>Totale</i>
<i>Costi fissi</i>	€ 124.292,42	€ 110.221,58	€ 234.514,00
<i>Costi variabili</i>	€ 207.057,22	€ 183.616,78	€ 390.674,00
<i>Totale</i>	€ 331.349,64	€ 293.838,36	€ 625.188,00

Statistiche utenze domestiche per categoria

Riepilogo del numero di utenze attive nel giorno di riferimento e delle relative metrature suddivise per categorie domestiche.

<i>Categoria</i>	<i>Metri quadrati</i>	<i>Numero utenze</i>	<i>Volume conferito</i>	<i>Volume medio/utenza</i>	<i>Volume min./grat.</i>
<i>Abitazione a disposizione</i>	2.152,00	16	0,00	0,00	480,00
<i>Box</i>	1.258,00	47	0,00	0,00	320,00
<i>Box a disposizione</i>	353,00	18	0,00	0,00	0,00
<i>IMMOBILI IN RISTRUTTURAZIONE</i>	33,00	1	0,00	0,00	0,00
<i>IMMOBILI IN RISTRUTTURAZIONE - pertinenze</i>	90,00	8	0,00	0,00	0,00
<i>Componenti 1</i>	95.789,00	979	0,00	0,00	320,00
<i>Componenti 1 - pertinenze</i>	21.358,00	930	0,00	0,00	0,00
<i>Componenti 2</i>	116.036,00	1033	0,00	0,00	400,00
<i>Componenti 2 - pertinenze</i>	28.863,00	1149	0,00	0,00	0,00
<i>Componenti 3</i>	78.435,00	646	0,00	0,00	480,00
<i>Componenti 3 - pertinenze</i>	18.399,00	729	0,00	0,00	0,00
<i>Componenti 4</i>	64.823,00	495	0,00	0,00	520,00
<i>Componenti 4 - pertinenze</i>	15.148,00	553	0,00	0,00	0,00
<i>Componenti 5</i>	15.971,00	120	0,00	0,00	600,00
<i>Componenti 5 - pertinenze</i>	4.117,00	141	0,00	0,00	0,00
<i>Componenti 6 o più</i>	5.558,00	37	0,00	0,00	680,00
<i>Componenti 6 o più - pertinenze</i>	1.087,00	36	0,00	0,00	0,00
<i>IMMOBILI SENZA ALLACCIAMENTI - pertinenze</i>	292,00	12	0,00	0,00	0,00
<i>IMMOBILI SENZA ALLACCIAMENTI</i>	2.000,00	18	0,00	0,00	0,00
<i>IMMOBILI VUOTI - pertinenze</i>	381,00	19	0,00	0,00	0,00
<i>IMMOBILI VUOTI</i>	2.343,00	37	0,00	0,00	0,00
<i>DISAGIO ECONOMICO/SOCIALE</i>	0,00	0	0,00	0,00	0,00
Totale	474.486,00	7024	0,00		

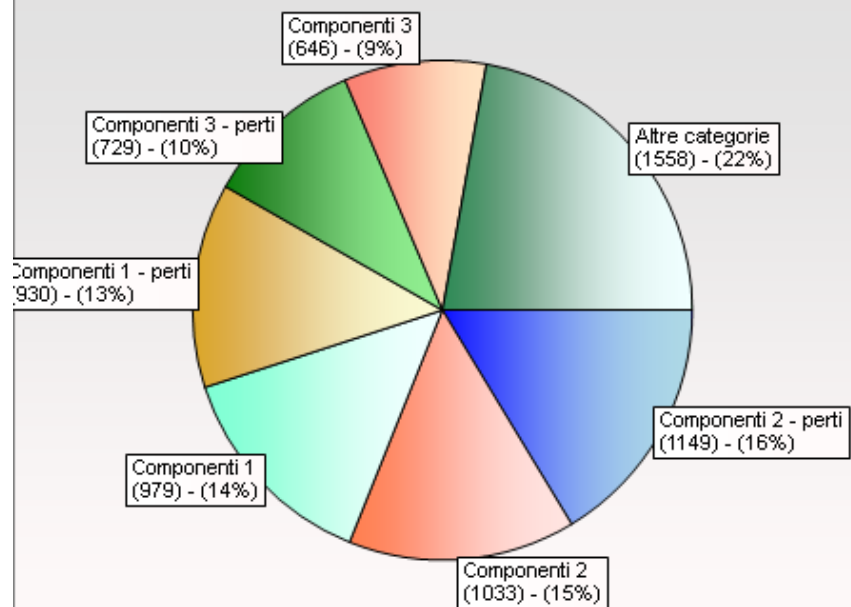
Statistiche utenze speciali per categoria

Riepilogo del numero di utenze attive nel giorno di riferimento e delle relative metrature suddivise per categorie speciali.

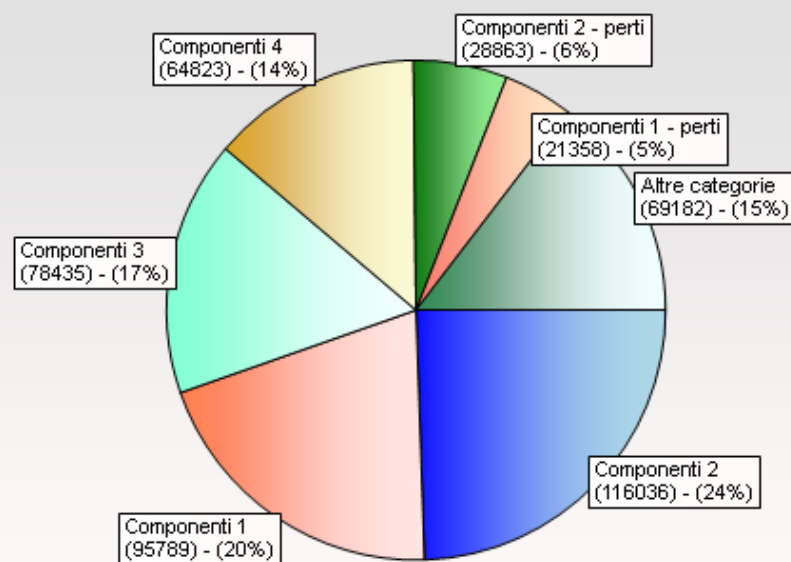
<i>Categoria</i>	<i>Metri quadrati</i>	<i>Numero utenze</i>	<i>Volume conferito</i>	<i>Volume medio/mq</i>	<i>Volume min./grat. mq</i>
CONDOMINIO	0,00	5	0,00	0,00	0,00
ESENZIONE AREA PRODUZIONE (DECRETO 116/2020)	1.415,00	1	0,00	0,00	0,00
01- Musei, biblioteche, scuole, associazioni, luoghi di culto	5.871,00	27	0,00	0,00	3,00
02- Cinematografi e teatri	0,00	0	0,00	0,00	0,00
03- Autorimesse e magazzini senza alcuna vendita diretta	12.422,00	46	0,00	0,00	5,00
04- Campeggi, distributori carburanti, impianti sportivi	3.075,00	8	0,00	0,00	46,00
05- Stabilimenti balneari	0,00	0	0,00	0,00	0,00
06- Esposizioni, autosaloni	3.737,00	8	0,00	0,00	4,00
07- Alberghi con ristorante	0,00	0	0,00	0,00	0,00
08- Alberghi senza ristorante	5.170,00	6	0,00	0,00	0,00
09- Case di cura e riposo	0,00	0	0,00	0,00	0,00
10- Ospedali	4.501,00	1	0,00	0,00	102,00
11- Uffici, agenzie (studi professionali fino al 31/12/2019)	2.827,00	35	0,00	0,00	2,00
12- Banche ed istituti di credito	1.087,00	2	0,00	0,00	3,00
12- Studi professionali (Banche ed istituti di credito)	695,00	7	0,00	0,00	5,00
12- Studi medici (Banche ed istituti di credito)	1.132,00	16	0,00	0,00	12,00
13- Negozi abbigliamento, calzature, libreria, cartoleria, ferramenta	8.825,00	25	0,00	0,00	9,00
14- Edicola, farmacia, tabaccaio, plurilicenze	761,00	8	0,00	0,00	10,00
15- Negozi particolari quali filatelia, tende e tessuti, tappeti	668,00	3	0,00	0,00	3,00
16- Banchi di mercato, beni durevoli	0,00	0	0,00	0,00	0,00
17- Attività artigianali tipo botteghe: parrucchiere, barbiere, estetista	1.034,00	16	0,00	0,00	36,00
18- Attività artigianali tipo botteghe: falegname, idraulico, fabbro, elettricista	6.986,00	32	0,00	0,00	7,00
19- Carrozzeria, autofficina, elettrauto	9.671,00	38	0,00	0,00	12,00
20- Attività industriali con capannoni di produzione	14.064,00	4	0,00	0,00	9,00
21- Attività artigianali di produzione beni specifici	6.596,00	9	0,00	0,00	6,00
22- Ristoranti, trattorie, osterie, pizzerie, pub	3.585,00	11	0,00	0,00	49,00

23- Birrerie, mense, amburgherie	350,00	1	0,00	0,00	6,00
24- Bar, caffè, pasticceria	1.499,00	15	0,00	0,00	70,00
25- Supermercato, pane e pasta, macelleria, salumi e formaggi, generi alimentari	3.795,00	7	0,00	0,00	29,00
26- Plurilicenze alimentari e/o miste	0,00	0	0,00	0,00	0,00
27- Ortofrutta, pescherie, fiori e piante, pizza al taglio	591,00	7	0,00	0,00	5,00
28- Ipermercati di generi misti	0,00	0	0,00	0,00	0,00
29- Banchi di mercato generi alimentari	0,00	0	0,00	0,00	0,00
30- Discoteche, night club	0,00	0	0,00	0,00	0,00
IMMOBILI PRIVI DI ALLACCIAMENTI	86,00	2	0,00	0,00	0,00
IMMOBILI VUOTI ED INUTILIZZATI	1.294,00	4	0,00	0,00	0,00
MANIFESTAZIONI NO PROFIT E ASS.NI NON COMMERCIALI	0,00	0	0,00	0,00	0,00
ATTIVITA' AGRICOLA	0,00	0	0,00	0,00	0,00
SEDE LEGALE	0,00	1	0,00	0,00	0,00
ESENTE RIFIUTI SPECIALI	2.215,00	9	0,00	0,00	0,00
Totale	103.952,00	354	0,00		

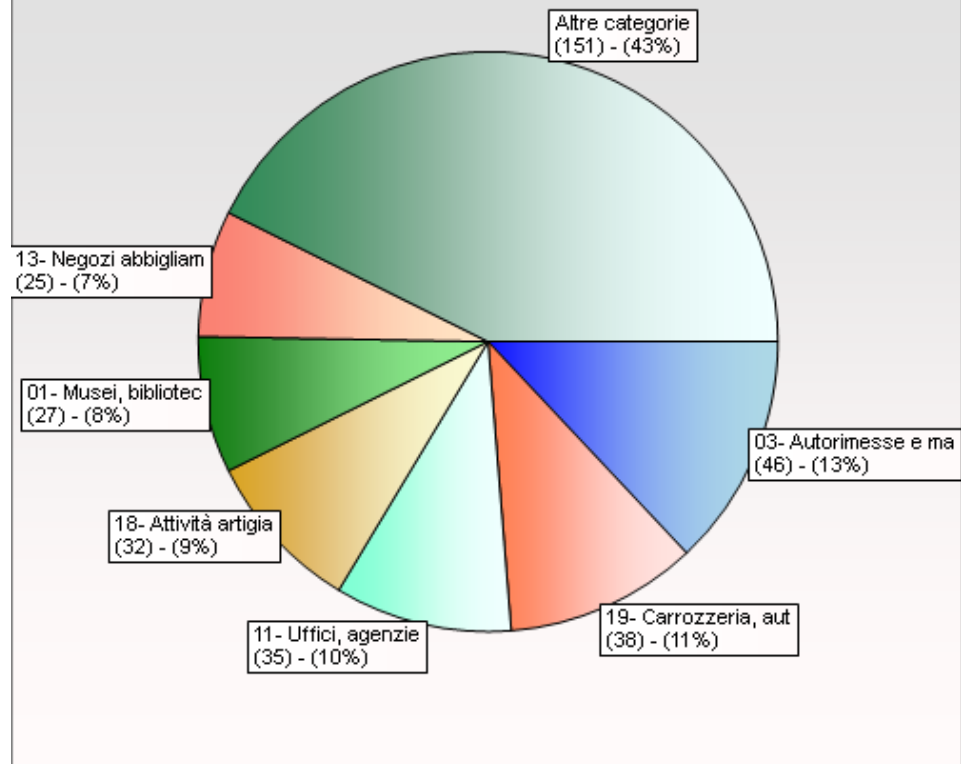
Numero utenze domestiche



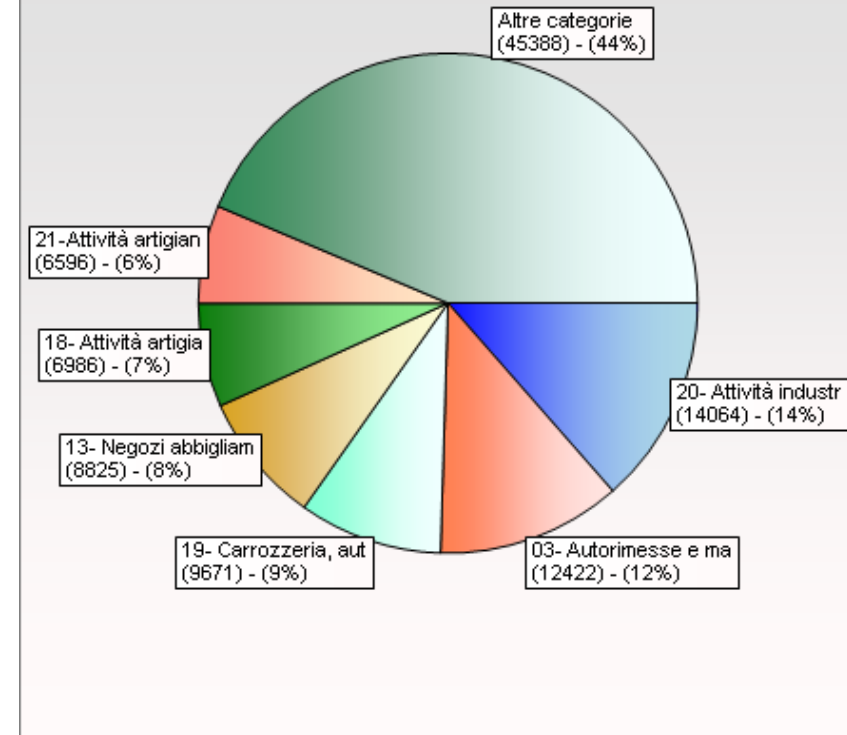
Superficie utenze domestiche



Numero utenze speciali



Superficie utenze speciali



Riepilogo riduzioni e introiti

Riepilogo delle riduzioni, degli introiti fissi e variabili e della copertura prefissata distinte per tipologia di utenza.
I valori in verde indicano importi e percentuali precedenti la compensazione della copertura dei costi.

	<i>Utenze domestiche</i>	<i>Utenze speciali</i>	<i>Totale</i>
<i>Riduzioni fisse</i>	€ 0,00	€ 0,00	€ 0,00
<i>Riduzioni variabili</i>	€ 0,00	-€ 7.695,90	-€ 7.695,90
<i>Riduzioni globali</i>	-€ 1.942,52	€ 0,00	-€ 1.942,52
<i>Sostituzioni</i>	€ 0,00	€ 0,00	€ 0,00
<i>Totale</i>	-€ 1.942,52	-€ 7.695,90	-€ 9.638,42

	<i>Pre-copertura</i>	<i>Utenze domestiche</i>	<i>Pre-copertura</i>	<i>Utenze speciali</i>	<i>Pre-copertura</i>	<i>Totale</i>
<i>Introiti fissi</i>	€ 124.256,40	€ 125.031,29	€ 110.253,43	€ 110.227,77	€ 234.509,83	€ 235.259,06
<i>Introiti variabili</i>	€ 206.970,48	€ 208.273,92	€ 176.276,37	€ 183.626,68	€ 383.246,85	€ 391.900,60
<i>Riduzioni globali</i>	-€ 1.930,40	-€ 1.942,52	€ 0,00	€ 0,00	-€ 1.930,40	-€ 1.942,52
<i>Totale</i>	€ 329.296,47	€ 331.362,69	€ 286.529,80	€ 293.854,45	€ 615.826,28	€ 625.217,14
<i>Introiti vol. minimi/ecc. gratuiti</i>						€ 0,00
<i>Introiti servizi</i>		€ 0,00		€ 0,00		€ 0,00

	<i>Pre-copertura</i>	<i>Utenze domestiche</i>	<i>Pre-copertura</i>	<i>Utenze speciali</i>
<i>Copertura costi fissi</i>	99,97%	100,59%	100,02%	100,00%
<i>Copertura costi variabili</i>	99,95%	100,58%	96,00%	100,00%
<i>Copertura costi totali</i>	99,38%	100,00%	97,51%	100,00%

Coefficienti utenze domestiche

Riepilogo delle quote fisse e variabili prima e dopo la compensazione della copertura e dei relativi introiti per ogni categoria domestica.

Categoria	Quota Fissa Pre copertura	Quota Fissa	Quota Variabile Pre copertura	Quota Variabile	Intr. Quota Fissa Pre copertura	Intr. Quota Fissa	Intr. Quota Variabile Pre copertura	Intr. Quota Variabile	Quote Servizi	Intr. Quote servizi	Intr. Volume Min. / Grat.
Abitazione a disposizione	€ 0,2871	€ 0,28570	€ 77,8307	€ 77,66820	€ 624,8924	€ 628,8102	€ 1.255,7397	€ 1.263,6487		€ 0,0000	€ 0,0000
Box	€ 0,2162	€ 0,21750	€ 33,5579	€ 33,75250	€ 271,9796	€ 273,7408	€ 1.577,2213	€ 1.587,1524		€ 0,0000	€ 0,0000
Box a disposizione	€ 0,2866	€ 0,28570	€ 0,0000	€ 0,00000	€ 102,1701	€ 102,8118	€ 0,0000	€ 0,0000		€ 0,0000	€ 0,0000
IMMOBILI IN RISTRUTTURAZIONE	€ 0,0000	€ 0,00000	€ 0,0000	€ 0,00000	€ 0,0000	€ 0,0000	€ 0,0000	€ 0,0000		€ 0,0000	€ 0,0000
IMMOBILI IN RISTRUTTURAZIONE - pertinenze	€ 0,0000	€ 0,00000	€ 0,0000	€ 0,00000	€ 0,0000	€ 0,0000	€ 0,0000	€ 0,0000		€ 0,0000	€ 0,0000
Componenti 1	€ 0,2162	€ 0,21750	€ 33,5413	€ 33,75250	€ 20.701,7241	€ 20.826,2024	€ 32.820,6663	€ 33.027,3285		€ 0,0000	€ 0,0000
Componenti 1 - pertinenze	€ 0,2162	€ 0,21750	€ 0,0000	€ 0,00000	€ 4.616,0483	€ 4.643,8040	€ 0,0000	€ 0,0000		€ 0,0000	€ 0,0000
Componenti 2	€ 0,2540	€ 0,25560	€ 60,3976	€ 60,77800	€ 29.459,5394	€ 29.645,1111	€ 62.383,9349	€ 62.776,8453		€ 0,0000	€ 0,0000
Componenti 2 - pertinenze	€ 0,2540	€ 0,25560	€ 0,0000	€ 0,00000	€ 7.330,1052	€ 7.376,2792	€ 0,0000	€ 0,0000		€ 0,0000	€ 0,0000
Componenti 3	€ 0,2839	€ 0,28570	€ 77,1821	€ 77,66820	€ 22.273,3620	€ 22.414,5807	€ 49.859,0014	€ 50.173,0178		€ 0,0000	€ 0,0000
Componenti 3 - pertinenze	€ 0,2840	€ 0,28570	€ 0,0000	€ 0,00000	€ 5.229,5017	€ 5.262,6465	€ 0,0000	€ 0,0000		€ 0,0000	€ 0,0000
Componenti 4	€ 0,3081	€ 0,31000	€ 87,2264	€ 87,77570	€ 19.968,5539	€ 20.091,6963	€ 43.165,1185	€ 43.436,9467		€ 0,0000	€ 0,0000
Componenti 4 - pertinenze	€ 0,3079	€ 0,31000	€ 0,0000	€ 0,00000	€ 4.660,6638	€ 4.690,9376	€ 0,0000	€ 0,0000		€ 0,0000	€ 0,0000
Componenti 5	€ 0,3326	€ 0,33470	€ 97,3557	€ 97,96870	€ 5.313,9064	€ 5.347,4578	€ 11.687,2183	€ 11.760,8069		€ 0,0000	€ 0,0000
Componenti 5 - pertinenze	€ 0,3325	€ 0,33470	€ 0,0000	€ 0,00000	€ 1.368,8969	€ 1.377,5424	€ 0,0000	€ 0,0000		€ 0,0000	€ 0,0000
Componenti 6 o più	€ 0,3514	€ 0,35360	€ 114,0968	€ 114,81540	€ 1.953,0812	€ 1.965,3088	€ 4.221,5816	€ 4.248,1698		€ 0,0000	€ 0,0000
Componenti 6 o più - pertinenze	€ 0,3514	€ 0,35360	€ 0,0000	€ 0,00000	€ 381,9718	€ 384,3632	€ 0,0000	€ 0,0000		€ 0,0000	€ 0,0000
IMMOBILI SENZA ALLACCIAMENTI - pertinenze	€ 0,0000	€ 0,00000	€ 0,0000	€ 0,00000	€ 0,0000	€ 0,0000	€ 0,0000	€ 0,0000		€ 0,0000	€ 0,0000
IMMOBILI SENZA ALLACCIAMENTI	€ 0,0000	€ 0,00000	€ 0,0000	€ 0,00000	€ 0,0000	€ 0,0000	€ 0,0000	€ 0,0000		€ 0,0000	€ 0,0000
IMMOBILI VUOTI - pertinenze	€ 0,0000	€ 0,00000	€ 0,0000	€ 0,00000	€ 0,0000	€ 0,0000	€ 0,0000	€ 0,0000		€ 0,0000	€ 0,0000
IMMOBILI VUOTI	€ 0,0000	€ 0,00000	€ 0,0000	€ 0,00000	€ 0,0000	€ 0,0000	€ 0,0000	€ 0,0000		€ 0,0000	€ 0,0000
DISAGIO ECONOMICO/SOCIALE	€ 0,0000	€ 0,00000	€ 0,0000	€ 0,00000	€ 0,0000	€ 0,0000	€ 0,0000	€ 0,0000		€ 0,0000	€ 0,0000
Totale					€ 124.256,3968	€ 125.031,2928	€ 206.970,4820	€ 208.273,9161	€ 0,0000	€ 0,0000	€ 0,0000

Riepilogo introiti categorie domestiche

Riepilogo degli introiti inerenti la quota fissa, la quota variabile e le relative riduzioni per ogni categoria di utenza domestica.

Categoria	Quota Fissa	Riduzioni Quota Fissa	Totale Quota Fissa	Quota Variabile	Riduzioni Quota Variabile	Totale Quota Variabile	Quota Globale	Riduzioni Quota Globale	Totale Quota Globale	Quota Servizi	Riduzioni Quota Servizi	Totale Quota Servizi	Introiti Volume Min./Grat.	Introiti Volume Conferito
<i>Abitazione a disposizione</i>	€ 628,8102	€ 0,0000	€ 628,8102	€ 1.263,6487	€ 0,0000	€ 1.263,6487	€ 1.892,4589	€ 0,0000	€ 1.892,4589		€ 0,0000	€ 0,0000	€ 0,0000	€ 0,0000
<i>Box</i>	€ 273,7408	€ 0,0000	€ 273,7408	€ 1.587,1524	€ 0,0000	€ 1.587,1524	€ 1.860,8932	€ 0,0000	€ 1.860,8932		€ 0,0000	€ 0,0000	€ 0,0000	€ 0,0000
<i>Box a disposizione</i>	€ 102,8118	€ 0,0000	€ 102,8118	€ 0,0000	€ 0,0000	€ 0,0000	€ 102,8118	€ 0,0000	€ 102,8118		€ 0,0000	€ 0,0000	€ 0,0000	€ 0,0000
<i>IMMOBILI IN RISTRUTTURAZIONE</i>	€ 0,0000	€ 0,0000	€ 0,0000	€ 0,0000	€ 0,0000	€ 0,0000	€ 0,0000	€ 0,0000	€ 0,0000		€ 0,0000	€ 0,0000	€ 0,0000	€ 0,0000
<i>IMMOBILI IN RISTRUTTURAZIONE - pertinenze</i>	€ 0,0000	€ 0,0000	€ 0,0000	€ 0,0000	€ 0,0000	€ 0,0000	€ 0,0000	€ 0,0000	€ 0,0000		€ 0,0000	€ 0,0000	€ 0,0000	€ 0,0000
<i>Componenti 1</i>	€ 20.826,2024	€ 0,0000	€ 20.826,2024	€ 33.027,3285	€ 0,0000	€ 33.027,3285	€ 53.853,5309	-€ 504,7743	€ 53.348,7566		€ 0,0000	€ 0,0000	€ 0,0000	€ 0,0000
<i>Componenti 1 - pertinenze</i>	€ 4.643,8040	€ 0,0000	€ 4.643,8040	€ 0,0000	€ 0,0000	€ 0,0000	€ 4.643,8040	-€ 43,6393	€ 4.600,1647		€ 0,0000	€ 0,0000	€ 0,0000	€ 0,0000
<i>Componenti 2</i>	€ 29.645,1111	€ 0,0000	€ 29.645,1111	€ 62.776,8453	€ 0,0000	€ 62.776,8453	€ 92.421,9564	-€ 427,1332	€ 91.994,8232		€ 0,0000	€ 0,0000	€ 0,0000	€ 0,0000
<i>Componenti 2 - pertinenze</i>	€ 7.376,2792	€ 0,0000	€ 7.376,2792	€ 0,0000	€ 0,0000	€ 0,0000	€ 7.376,2792	-€ 20,2608	€ 7.356,0184		€ 0,0000	€ 0,0000	€ 0,0000	€ 0,0000
<i>Componenti 3</i>	€ 22.414,5807	€ 0,0000	€ 22.414,5807	€ 50.173,0178	€ 0,0000	€ 50.173,0178	€ 72.587,5985	-€ 851,4204	€ 71.736,1781		€ 0,0000	€ 0,0000	€ 0,0000	€ 0,0000
<i>Componenti 3 - pertinenze</i>	€ 5.262,6465	€ 0,0000	€ 5.262,6465	€ 0,0000	€ 0,0000	€ 0,0000	€ 5.262,6465	-€ 52,4450	€ 5.210,2015		€ 0,0000	€ 0,0000	€ 0,0000	€ 0,0000
<i>Componenti 4</i>	€ 20.091,6963	€ 0,0000	€ 20.091,6963	€ 43.436,9467	€ 0,0000	€ 43.436,9467	€ 63.528,6430	€ 0,0000	€ 63.528,6430		€ 0,0000	€ 0,0000	€ 0,0000	€ 0,0000
<i>Componenti 4 - pertinenze</i>	€ 4.690,9376	€ 0,0000	€ 4.690,9376	€ 0,0000	€ 0,0000	€ 0,0000	€ 4.690,9376	€ 0,0000	€ 4.690,9376		€ 0,0000	€ 0,0000	€ 0,0000	€ 0,0000
<i>Componenti 5</i>	€ 5.347,4578	€ 0,0000	€ 5.347,4578	€ 11.760,8069	€ 0,0000	€ 11.760,8069	€ 17.108,2647	-€ 41,1386	€ 17.067,1261		€ 0,0000	€ 0,0000	€ 0,0000	€ 0,0000
<i>Componenti 5 - pertinenze</i>	€ 1.377,5424	€ 0,0000	€ 1.377,5424	€ 0,0000	€ 0,0000	€ 0,0000	€ 1.377,5424	-€ 1,7065	€ 1.375,8359		€ 0,0000	€ 0,0000	€ 0,0000	€ 0,0000
<i>Componenti 6 o più</i>	€ 1.965,3088	€ 0,0000	€ 1.965,3088	€ 4.248,1698	€ 0,0000	€ 4.248,1698	€ 6.213,4786	€ 0,0000	€ 6.213,4786		€ 0,0000	€ 0,0000	€ 0,0000	€ 0,0000
<i>Componenti 6 o più - pertinenze</i>	€ 384,3632	€ 0,0000	€ 384,3632	€ 0,0000	€ 0,0000	€ 0,0000	€ 384,3632	€ 0,0000	€ 384,3632		€ 0,0000	€ 0,0000	€ 0,0000	€ 0,0000
<i>IMMOBILI SENZA ALLACCIAMENTI - pertinenze</i>	€ 0,0000	€ 0,0000	€ 0,0000	€ 0,0000	€ 0,0000	€ 0,0000	€ 0,0000	€ 0,0000	€ 0,0000		€ 0,0000	€ 0,0000	€ 0,0000	€ 0,0000
<i>IMMOBILI SENZA ALLACCIAMENTI</i>	€ 0,0000	€ 0,0000	€ 0,0000	€ 0,0000	€ 0,0000	€ 0,0000	€ 0,0000	€ 0,0000	€ 0,0000		€ 0,0000	€ 0,0000	€ 0,0000	€ 0,0000
<i>IMMOBILI VUOTI - pertinenze</i>	€ 0,0000	€ 0,0000	€ 0,0000	€ 0,0000	€ 0,0000	€ 0,0000	€ 0,0000	€ 0,0000	€ 0,0000		€ 0,0000	€ 0,0000	€ 0,0000	€ 0,0000
<i>IMMOBILI VUOTI</i>	€ 0,0000	€ 0,0000	€ 0,0000	€ 0,0000	€ 0,0000	€ 0,0000	€ 0,0000	€ 0,0000	€ 0,0000		€ 0,0000	€ 0,0000	€ 0,0000	€ 0,0000
<i>DISAGIO ECONOMICO/SOCIALE</i>	€ 0,0000	€ 0,0000	€ 0,0000	€ 0,0000	€ 0,0000	€ 0,0000	€ 0,0000	€ 0,0000	€ 0,0000		€ 0,0000	€ 0,0000	€ 0,0000	€ 0,0000

<i>Totale</i>	€	€ 0,0000	€	€	€ 0,0000	€	€ -€ 1.942,5181	€	€ 0,0000	€ 0,0000	€ 0,0000	€ 0,0000	€ 0,0000
	125.031,2928		125.031,2928	208.273,9161		208.273,9161	333.305,2089		331.362,6908				

Riepilogo coefficienti categorie domestiche

Riepilogo dei coefficienti KA, KB con quota fissa e quota variabile.

<i>Categoria</i>	<i>KA</i>	<i>KB</i>	<i>Quota fissa</i>	<i>Quota variabile</i>	<i>Quota servizi</i>	<i>Volume minimo (in litri)</i>	<i>Volume minimo (in kg)</i>	<i>Tariffa per volume minimo</i>
<i>Abitazione a disposizione</i>	€ 1,05000	€ 2,30000	€ 0,28570	€ 77,66820		480,00	0,0000	€ 0,00000
<i>Box</i>	€ 0,80000	€ 1,00000	€ 0,21750	€ 33,75250		320,00	0,0000	€ 0,00000
<i>Box a disposizione</i>	€ 1,05000	€ 0,00000	€ 0,28570	€ 0,00000		0,00	0,0000	€ 0,00000
<i>IMMOBILI IN RISTRUTTURAZIONE</i>	€ 0,00000	€ 0,00000	€ 0,00000	€ 0,00000		0,00	0,0000	€ 0,00000
<i>IMMOBILI IN RISTRUTTURAZIONE - pertinenze</i>	€ 0,00000	€ 0,00000	€ 0,00000	€ 0,00000		0,00	0,0000	€ 0,00000
<i>Componenti 1</i>	€ 0,80000	€ 1,00000	€ 0,21750	€ 33,75250		320,00	0,0000	€ 0,00000
<i>Componenti 1 - pertinenze</i>	€ 0,80000	€ 0,00000	€ 0,21750	€ 0,00000		0,00	0,0000	€ 0,00000
<i>Componenti 2</i>	€ 0,94000	€ 1,80000	€ 0,25560	€ 60,77800		400,00	0,0000	€ 0,00000
<i>Componenti 2 - pertinenze</i>	€ 0,94000	€ 0,00000	€ 0,25560	€ 0,00000		0,00	0,0000	€ 0,00000
<i>Componenti 3</i>	€ 1,05000	€ 2,30000	€ 0,28570	€ 77,66820		480,00	0,0000	€ 0,00000
<i>Componenti 3 - pertinenze</i>	€ 1,05000	€ 0,00000	€ 0,28570	€ 0,00000		0,00	0,0000	€ 0,00000
<i>Componenti 4</i>	€ 1,14000	€ 2,60000	€ 0,31000	€ 87,77570		520,00	0,0000	€ 0,00000
<i>Componenti 4 - pertinenze</i>	€ 1,14000	€ 0,00000	€ 0,31000	€ 0,00000		0,00	0,0000	€ 0,00000
<i>Componenti 5</i>	€ 1,23000	€ 2,90000	€ 0,33470	€ 97,96870		600,00	0,0000	€ 0,00000
<i>Componenti 5 - pertinenze</i>	€ 1,23000	€ 0,00000	€ 0,33470	€ 0,00000		0,00	0,0000	€ 0,00000
<i>Componenti 6 o più</i>	€ 1,30000	€ 3,40000	€ 0,35360	€ 114,81540		680,00	0,0000	€ 0,00000
<i>Componenti 6 o più - pertinenze</i>	€ 1,30000	€ 0,00000	€ 0,35360	€ 0,00000		0,00	0,0000	€ 0,00000
<i>IMMOBILI SENZA ALLACCIAMENTI - pertinenze</i>	€ 0,00000	€ 0,00000	€ 0,00000	€ 0,00000		0,00	0,0000	€ 0,00000
<i>IMMOBILI SENZA ALLACCIAMENTI</i>	€ 0,00000	€ 0,00000	€ 0,00000	€ 0,00000		0,00	0,0000	€ 0,00000
<i>IMMOBILI VUOTI - pertinenze</i>	€ 0,00000	€ 0,00000	€ 0,00000	€ 0,00000		0,00	0,0000	€ 0,00000
<i>IMMOBILI VUOTI</i>	€ 0,00000	€ 0,00000	€ 0,00000	€ 0,00000		0,00	0,0000	€ 0,00000
<i>DISAGIO ECONOMICO/SOCIALE</i>	€ 0,00000	€ 0,00000	€ 0,00000	€ 0,00000		0,00	0,0000	€ 0,00000

Coefficienti utenze speciali

Riepilogo delle quote fisse e variabili prima e dopo la compensazione della copertura e dei relativi introiti per ogni categoria speciale.

Categoria	Quota Fissa		Quota Variabile		Intr. Quota Fissa		Intr. Quota Variabile		Quota Servizi	Intr. Quota servizi	Intr. Volume Min. / Grat.
	Pre copertura	Quota Fissa	Pre copertura	Quota Variabile	Pre copertura	Intr. Quota Fissa	Pre copertura	Intr. Quota Variabile			
CONDOMINIO	€ 0,0000	€ 0,00000	€ 0,0000	€ 0,00000	€ 0,0000	€ 0,0000	€ 0,0000	€ 0,0000		€ 0,0000	€ 0,0000
ESENZIONE AREA PRODUZIONE (DECRETO 116/2020)	€ 0,0000	€ 0,00000	€ 0,0000	€ 0,00000	€ 0,0000	€ 0,0000	€ 0,0000	€ 0,0000		€ 0,0000	€ 0,0000
01- Musei, biblioteche, scuole, associazioni, luoghi di culto	€ 0,4501	€ 0,45000	€ 0,7572	€ 0,78880	€ 2.642,5371	€ 2.641,9500	€ 4.445,5212	€ 4.631,0448		€ 0,0000	€ 0,0000
02- Cinematografi e teatri	€ 0,0000	€ 0,00000	€ 0,0000	€ 0,00000	€ 0,0000	€ 0,0000	€ 0,0000	€ 0,0000		€ 0,0000	€ 0,0000
03- Autorimesse e magazzini senza alcuna vendita diretta	€ 0,5064	€ 0,50630	€ 0,8399	€ 0,87490	€ 6.251,6189	€ 6.250,3844	€ 10.368,7495	€ 10.800,8322		€ 0,0000	€ 0,0000
04- Campaggi, distributori carburanti, impianti sportivi	€ 0,7474	€ 0,74720	€ 1,2436	€ 1,29540	€ 2.298,2550	€ 2.297,6400	€ 3.824,0700	€ 3.983,3550		€ 0,0000	€ 0,0000
05- Stabilimenti balneari	€ 0,0000	€ 0,00000	€ 0,0000	€ 0,00000	€ 0,0000	€ 0,0000	€ 0,0000	€ 0,0000		€ 0,0000	€ 0,0000
06- Esposizioni, autosaloni	€ 0,4331	€ 0,43300	€ 0,7279	€ 0,75820	€ 1.618,4947	€ 1.618,1210	€ 2.720,1623	€ 2.833,3934		€ 0,0000	€ 0,0000
07- Alberghi con ristorante	€ 0,0000	€ 0,00000	€ 0,0000	€ 0,00000	€ 0,0000	€ 0,0000	€ 0,0000	€ 0,0000		€ 0,0000	€ 0,0000
08-Alberghi senza ristorante	€ 0,8578	€ 0,85760	€ 1,4350	€ 1,49490	€ 4.434,8259	€ 4.433,7919	€ 7.418,9499	€ 7.728,6329		€ 0,0000	€ 0,0000
09- Case di cura e riposo	€ 0,0000	€ 0,00000	€ 0,0000	€ 0,00000	€ 0,0000	€ 0,0000	€ 0,0000	€ 0,0000		€ 0,0000	€ 0,0000
10- Ospedali	€ 1,0956	€ 1,09530	€ 1,8197	€ 1,89550	€ 4.931,2956	€ 4.929,9453	€ 8.190,4697	€ 8.531,6455		€ 0,0000	€ 0,0000
11- Uffici, agenzie (studi professionali fino al 31/12/2019)	€ 1,0616	€ 1,06140	€ 1,8110	€ 1,88660	€ 3.001,1432	€ 3.000,5778	€ 5.119,6970	€ 5.333,4182		€ 0,0000	€ 0,0000
12- Banche ed istituti di credito	€ 0,9342	€ 0,93400	€ 1,5609	€ 1,62600	€ 1.015,4754	€ 1.015,2580	€ 1.696,6983	€ 1.767,4620		€ 0,0000	€ 0,0000
12- Studi professionali (Banche ed istituti di credito)	€ 0,9342	€ 0,93400	€ 1,5609	€ 1,62600	€ 649,2690	€ 649,1300	€ 1.084,8255	€ 1.130,0700		€ 0,0000	€ 0,0000
12- Studi medici (Banche ed istituti di credito)	€ 0,9342	€ 0,93400	€ 1,5609	€ 1,62600	€ 1.057,5144	€ 1.057,2880	€ 1.766,9388	€ 1.840,6320		€ 0,0000	€ 0,0000
13- Negozi abbigliamento, calzature, libreria, cartoleria, ferramenta	€ 0,8415	€ 0,84130	€ 1,4068	€ 1,46550	€ 7.432,1856	€ 7.430,4192	€ 12.424,9539	€ 12.943,3963		€ 0,0000	€ 0,0000
14- Edicola, farmacia, tabaccaio, plurilicenze	€ 0,9427	€ 0,94250	€ 1,5661	€ 1,63140	€ 717,3947	€ 717,2425	€ 1.191,8021	€ 1.241,4954		€ 0,0000	€ 0,0000
15- Negozi particolari quali filatelia, tende e tessuti, tappeti	€ 0,5096	€ 0,50950	€ 0,8486	€ 0,88400	€ 340,4128	€ 340,3460	€ 566,8648	€ 590,5120		€ 0,0000	€ 0,0000

16- Banchi di mercato, beni durevoli	€ 0,0000	€ 0,00000	€ 0,0000	€ 0,00000	€ 0,0000	€ 0,0000	€ 0,0000	€ 0,0000	€ 0,0000	€ 0,0000
17- Attività artigianali tipo botteghe: parrucchiere, barbiere, estetista	€ 0,9252	€ 0,92500	€ 1,5429	€ 1,60720	€ 956,1498	€ 955,9431	€ 1.594,5131	€ 1.660,9641	€ 0,0000	€ 0,0000
18- Attività artigianali tipo botteghe: falegname, idraulico, fabbro, elettricista	€ 0,8748	€ 0,87460	€ 1,4626	€ 1,52360	€ 6.111,3528	€ 6.109,9556	€ 10.217,7236	€ 10.643,8696	€ 0,0000	€ 0,0000
19- Carrozzeria, autofficina, elettrauto	€ 1,1975	€ 1,19720	€ 1,9921	€ 2,07520	€ 11.581,0225	€ 11.578,1212	€ 19.265,5991	€ 20.069,2592	€ 0,0000	€ 0,0000
20- Attività industriali con capannoni di produzione	€ 1,4098	€ 1,40950	€ 2,3371	€ 2,43450	€ 19.827,4272	€ 19.823,2080	€ 32.868,9744	€ 34.238,8080	€ 0,0000	€ 0,0000
21-Attività artigianali di produzione beni specifici	€ 0,9330	€ 0,93280	€ 1,5488	€ 1,61340	€ 6.202,3283	€ 6.200,9988	€ 10.295,9980	€ 10.725,4411	€ 0,0000	€ 0,0000
22- Ristoranti, trattorie, osterie, pizzerie, pub	€ 3,5501	€ 3,54920	€ 5,9074	€ 6,15370	€ 12.727,1085	€ 12.723,8820	€ 21.178,0290	€ 22.061,0145	€ 0,0000	€ 0,0000
23- Birrerie, mense, amburgherie	€ 4,1191	€ 4,11810	€ 6,8612	€ 7,14730	€ 1.441,6850	€ 1.441,3350	€ 2.401,4200	€ 2.501,5550	€ 0,0000	€ 0,0000
24- Bar, caffè, pasticceria	€ 2,5224	€ 2,52180	€ 4,1964	€ 4,37140	€ 3.781,0776	€ 3.780,1782	€ 6.290,4036	€ 6.552,7286	€ 0,0000	€ 0,0000
25- Supermercato, pane e pasta, macelleria, salumi e formaggi, generi alimentari	€ 2,3441	€ 2,34350	€ 3,9101	€ 4,07320	€ 8.895,8595	€ 8.893,5825	€ 7.451,0866	€ 7.761,8899	€ 0,0000	€ 0,0000
26- Plurilicenze alimentari e/o miste	€ 0,0000	€ 0,00000	€ 0,0000	€ 0,00000	€ 0,0000	€ 0,0000	€ 0,0000	€ 0,0000	€ 0,0000	€ 0,0000
27- Ortofrutta, pescherie, fiori e piante, pizza al taglio	€ 3,9577	€ 3,95680	€ 6,5870	€ 6,86170	€ 2.339,0007	€ 2.338,4688	€ 3.892,9170	€ 4.055,2647	€ 0,0000	€ 0,0000
28- Ipermercati di generi misti	€ 0,0000	€ 0,00000	€ 0,0000	€ 0,00000	€ 0,0000	€ 0,0000	€ 0,0000	€ 0,0000	€ 0,0000	€ 0,0000
29- Banchi di mercato generi alimentari	€ 0,0000	€ 0,00000	€ 0,0000	€ 0,00000	€ 0,0000	€ 0,0000	€ 0,0000	€ 0,0000	€ 0,0000	€ 0,0000
30- Discoteche, night club	€ 0,0000	€ 0,00000	€ 0,0000	€ 0,00000	€ 0,0000	€ 0,0000	€ 0,0000	€ 0,0000	€ 0,0000	€ 0,0000
IMMOBILI PRIVI DI ALLACCIAMENTI	€ 0,0000	€ 0,00000	€ 0,0000	€ 0,00000	€ 0,0000	€ 0,0000	€ 0,0000	€ 0,0000	€ 0,0000	€ 0,0000
IMMOBILI VUOTI ED INUTILIZZATI	€ 0,0000	€ 0,00000	€ 0,0000	€ 0,00000	€ 0,0000	€ 0,0000	€ 0,0000	€ 0,0000	€ 0,0000	€ 0,0000
MANIFESTAZIONI NO PROFIT E ASS.NI NON COMMERCIALI	€ 0,0000	€ 0,00000	€ 0,0000	€ 0,00000	€ 0,0000	€ 0,0000	€ 0,0000	€ 0,0000	€ 0,0000	€ 0,0000
ATTIVITA' AGRICOLA	€ 0,0000	€ 0,00000	€ 0,0000	€ 0,00000	€ 0,0000	€ 0,0000	€ 0,0000	€ 0,0000	€ 0,0000	€ 0,0000
SEDE LEGALE	€ 0,0000	€ 0,00000	€ 0,0000	€ 0,00000	€ 0,0000	€ 0,0000	€ 0,0000	€ 0,0000	€ 0,0000	€ 0,0000
ESENTE RIFIUTI SPECIALI	€ 0,0000	€ 0,00000	€ 0,0000	€ 0,00000	€ 0,0000	€ 0,0000	€ 0,0000	€ 0,0000	€ 0,0000	€ 0,0000
Totale					€ 110.253,4342	€ 110.227,7673	€ 176.276,3674	€ 183.626,6844	€ 0,0000	€ 0,0000

Riepilogo introiti categorie speciali

Riepilogo degli introiti inerenti la quota fissa, la quota variabile e le relative riduzioni per ogni categoria di utenza speciale.

Categoria	Quota Fissa	Riduzioni Quota Fissa	Totale Quota Fissa	Quota Variabile	Riduzioni Quota Variabile	Totale Quota Variabile	Quota Globale	Riduzioni Quota Globale	Totale Quota Globale	Quota Servizi	Riduzioni Quota Servizi	Totale Quota Servizi	Introiti Volume Min./Grat.	Introiti Volume Conferito
CONDOMINIO	€ 0,0000	€ 0,0000	€ 0,0000	€ 0,0000	€ 0,0000	€ 0,0000	€ 0,0000	€ 0,0000	€ 0,0000	€ 0,0000	€ 0,0000	€ 0,0000		
ESENZIONE AREA														
PRODUZIONE (DECRETO 116/2020)	€ 0,0000	€ 0,0000	€ 0,0000	€ 0,0000	€ 0,0000	€ 0,0000	€ 0,0000	€ 0,0000	€ 0,0000	€ 0,0000	€ 0,0000	€ 0,0000		
01- Musei, biblioteche, scuole, associazioni, luoghi di culto	€ 2.641,9500	€ 0,0000	€ 2.641,9500	€ 4.631,0448	€ 0,0000	€ 4.631,0448	€ 7.272,9948	€ 0,0000	€ 7.272,9948	€ 0,0000	€ 0,0000	€ 0,0000		
02- Cinematografi e teatri	€ 0,0000	€ 0,0000	€ 0,0000	€ 0,0000	€ 0,0000	€ 0,0000	€ 0,0000	€ 0,0000	€ 0,0000	€ 0,0000	€ 0,0000	€ 0,0000		
03- Autorimesse e magazzini senza alcuna vendita diretta	€ 6.250,3844	€ 0,0000	€ 6.250,3844	€ 10.800,8322	€ 0,0000	€ 10.800,8322	€ 17.051,2166	€ 0,0000	€ 17.051,2166	€ 0,0000	€ 0,0000	€ 0,0000		
04- Campeggi, distributori carburanti, impianti sportivi	€ 2.297,6400	€ 0,0000	€ 2.297,6400	€ 3.983,3550	€ 0,0000	€ 3.983,3550	€ 6.280,9950	€ 0,0000	€ 6.280,9950	€ 0,0000	€ 0,0000	€ 0,0000		
05- Stabilimenti balneari	€ 0,0000	€ 0,0000	€ 0,0000	€ 0,0000	€ 0,0000	€ 0,0000	€ 0,0000	€ 0,0000	€ 0,0000	€ 0,0000	€ 0,0000	€ 0,0000		
06- Esposizioni, autosaloni	€ 1.618,1210	€ 0,0000	€ 1.618,1210	€ 2.833,3934	€ 0,0000	€ 2.833,3934	€ 4.451,5144	€ 0,0000	€ 4.451,5144	€ 0,0000	€ 0,0000	€ 0,0000		
07- Alberghi con ristorante	€ 0,0000	€ 0,0000	€ 0,0000	€ 0,0000	€ 0,0000	€ 0,0000	€ 0,0000	€ 0,0000	€ 0,0000	€ 0,0000	€ 0,0000	€ 0,0000		
08- Alberghi senza ristorante	€ 4.433,7919	€ 0,0000	€ 4.433,7919	€ 7.728,6329	€ 0,0000	€ 7.728,6329	€ 12.162,4248	€ 0,0000	€ 12.162,4248	€ 0,0000	€ 0,0000	€ 0,0000		
09- Case di cura e riposo	€ 0,0000	€ 0,0000	€ 0,0000	€ 0,0000	€ 0,0000	€ 0,0000	€ 0,0000	€ 0,0000	€ 0,0000	€ 0,0000	€ 0,0000	€ 0,0000		
10- Ospedali	€ 4.929,9453	€ 0,0000	€ 4.929,9453	€ 8.531,6455	€ 0,0000	€ 8.531,6455	€ 13.461,5908	€ 0,0000	€ 13.461,5908	€ 0,0000	€ 0,0000	€ 0,0000		
11- Uffici, agenzie (studi professionali fino al 31/12/2019)	€ 3.000,5778	€ 0,0000	€ 3.000,5778	€ 5.333,4182	€ 0,0000	€ 5.333,4182	€ 8.333,9960	€ 0,0000	€ 8.333,9960	€ 0,0000	€ 0,0000	€ 0,0000		
12- Banche ed istituti di credito	€ 1.015,2580	€ 0,0000	€ 1.015,2580	€ 1.767,4620	€ 0,0000	€ 1.767,4620	€ 2.782,7200	€ 0,0000	€ 2.782,7200	€ 0,0000	€ 0,0000	€ 0,0000		
12- Studi professionali (Banche ed istituti di credito)	€ 649,1300	€ 0,0000	€ 649,1300	€ 1.130,0700	€ 0,0000	€ 1.130,0700	€ 1.779,2000	€ 0,0000	€ 1.779,2000	€ 0,0000	€ 0,0000	€ 0,0000		
12- Studi medici (Banche ed istituti di credito)	€ 1.057,2880	€ 0,0000	€ 1.057,2880	€ 1.840,6320	€ 0,0000	€ 1.840,6320	€ 2.897,9200	€ 0,0000	€ 2.897,9200	€ 0,0000	€ 0,0000	€ 0,0000		
13- Negozi abbigliamento, calzature, libreria, cartoleria, ferramenta	€ 7.430,4192	€ 0,0000	€ 7.430,4192	€ 12.943,3963	€ 0,0000	€ 12.943,3963	€ 20.373,8155	€ 0,0000	€ 20.373,8155	€ 0,0000	€ 0,0000	€ 0,0000		
14- Edicola, farmacia, tabaccaio, plurilicenze	€ 717,2425	€ 0,0000	€ 717,2425	€ 1.241,4954	€ 0,0000	€ 1.241,4954	€ 1.958,7379	€ 0,0000	€ 1.958,7379	€ 0,0000	€ 0,0000	€ 0,0000		
15- Negozi particolari quali filatelia, tende e tessuti,	€ 340,3460	€ 0,0000	€ 340,3460	€ 590,5120	€ 0,0000	€ 590,5120	€ 930,8580	€ 0,0000	€ 930,8580	€ 0,0000	€ 0,0000	€ 0,0000		

<i>tappeti</i>														
16- Banchi di mercato, beni durevoli	€ 0,0000	€ 0,0000	€ 0,0000	€ 0,0000	€ 0,0000	€ 0,0000	€ 0,0000	€ 0,0000	€ 0,0000	€ 0,0000	€ 0,0000	€ 0,0000	€ 0,0000	€ 0,0000
17- Attività artigianali tipo botteghe: parrucchiere, barbieri, estetista	€ 955,9431	€ 0,0000	€ 955,9431	€ 1.660,9641	€ 0,0000	€ 1.660,9641	€ 2.616,9072	€ 0,0000	€ 2.616,9072	€ 0,0000	€ 0,0000	€ 0,0000	€ 0,0000	€ 0,0000
18- Attività artigianali tipo botteghe: falegname, idraulico, fabbro, elettricista	€ 6.109,9556	€ 0,0000	€ 6.109,9556	€ 10.643,8696	€ 0,0000	€ 10.643,8696	€ 16.753,8252	€ 0,0000	€ 16.753,8252	€ 0,0000	€ 0,0000	€ 0,0000	€ 0,0000	€ 0,0000
19- Carrozzeria, autofficina, elettrauto	€ 11.578,1212	€ 0,0000	€ 11.578,1212	€ 20.069,2592	€ 0,0000	€ 20.069,2592	€ 31.647,3804	€ 0,0000	€ 31.647,3804	€ 0,0000	€ 0,0000	€ 0,0000	€ 0,0000	€ 0,0000
20- Attività industriali con capannoni di produzione	€ 19.823,2080	€ 0,0000	€ 19.823,2080	€ 34.238,8080	€ 0,0000	€ 34.238,8080	€ 54.062,0160	€ 0,0000	€ 54.062,0160	€ 0,0000	€ 0,0000	€ 0,0000	€ 0,0000	€ 0,0000
21-Attività artigianali di produzione beni specifici	€ 6.200,9988	€ 0,0000	€ 6.200,9988	€ 10.725,4411	€ 0,0000	€ 10.725,4411	€ 16.926,4399	€ 0,0000	€ 16.926,4399	€ 0,0000	€ 0,0000	€ 0,0000	€ 0,0000	€ 0,0000
22- Ristoranti, trattorie, osterie, pizzerie, pub	€ 12.723,8820	€ 0,0000	€ 12.723,8820	€ 22.061,0145	€ 0,0000	€ 22.061,0145	€ 34.784,8965	€ 0,0000	€ 34.784,8965	€ 0,0000	€ 0,0000	€ 0,0000	€ 0,0000	€ 0,0000
23- Birrerie, mense, amburgherie	€ 1.441,3350	€ 0,0000	€ 1.441,3350	€ 2.501,5550	€ 0,0000	€ 2.501,5550	€ 3.942,8900	€ 0,0000	€ 3.942,8900	€ 0,0000	€ 0,0000	€ 0,0000	€ 0,0000	€ 0,0000
24- Bar, caffè, pasticceria	€ 3.780,1782	€ 0,0000	€ 3.780,1782	€ 6.552,7286	€ 0,0000	€ 6.552,7286	€ 10.332,9068	€ 0,0000	€ 10.332,9068	€ 0,0000	€ 0,0000	€ 0,0000	€ 0,0000	€ 0,0000
25- Supermercato, pane e pasta, macelleria, salumi e formaggi, generi alimentari	€ 8.893,5825	€ 0,0000	€ 8.893,5825	€ 15.457,7940	-€ 7.695,9041	€ 7.761,8899	€ 16.655,4724	€ 0,0000	€ 16.655,4724	€ 0,0000	€ 0,0000	€ 0,0000	€ 0,0000	€ 0,0000
26- Plurilicenze alimentari e/o miste	€ 0,0000	€ 0,0000	€ 0,0000	€ 0,0000	€ 0,0000	€ 0,0000	€ 0,0000	€ 0,0000	€ 0,0000	€ 0,0000	€ 0,0000	€ 0,0000	€ 0,0000	€ 0,0000
27- Ortofrutta, pescherie, fiori e piante, pizza al taglio	€ 2.338,4688	€ 0,0000	€ 2.338,4688	€ 4.055,2647	€ 0,0000	€ 4.055,2647	€ 6.393,7335	€ 0,0000	€ 6.393,7335	€ 0,0000	€ 0,0000	€ 0,0000	€ 0,0000	€ 0,0000
28- Ipermercati di generi misti	€ 0,0000	€ 0,0000	€ 0,0000	€ 0,0000	€ 0,0000	€ 0,0000	€ 0,0000	€ 0,0000	€ 0,0000	€ 0,0000	€ 0,0000	€ 0,0000	€ 0,0000	€ 0,0000
29- Banchi di mercato generi alimentari	€ 0,0000	€ 0,0000	€ 0,0000	€ 0,0000	€ 0,0000	€ 0,0000	€ 0,0000	€ 0,0000	€ 0,0000	€ 0,0000	€ 0,0000	€ 0,0000	€ 0,0000	€ 0,0000
30- Discoteche, night club	€ 0,0000	€ 0,0000	€ 0,0000	€ 0,0000	€ 0,0000	€ 0,0000	€ 0,0000	€ 0,0000	€ 0,0000	€ 0,0000	€ 0,0000	€ 0,0000	€ 0,0000	€ 0,0000
IMMOBILI PRIVI DI ALLACCIAMENTI	€ 0,0000	€ 0,0000	€ 0,0000	€ 0,0000	€ 0,0000	€ 0,0000	€ 0,0000	€ 0,0000	€ 0,0000	€ 0,0000	€ 0,0000	€ 0,0000	€ 0,0000	€ 0,0000
IMMOBILI VUOTI ED INUTILIZZATI	€ 0,0000	€ 0,0000	€ 0,0000	€ 0,0000	€ 0,0000	€ 0,0000	€ 0,0000	€ 0,0000	€ 0,0000	€ 0,0000	€ 0,0000	€ 0,0000	€ 0,0000	€ 0,0000
MANIFESTAZIONI NO PROFIT E ASS.NI NON COMMERCIALI	€ 0,0000	€ 0,0000	€ 0,0000	€ 0,0000	€ 0,0000	€ 0,0000	€ 0,0000	€ 0,0000	€ 0,0000	€ 0,0000	€ 0,0000	€ 0,0000	€ 0,0000	€ 0,0000
ATTIVITA' AGRICOLA	€ 0,0000	€ 0,0000	€ 0,0000	€ 0,0000	€ 0,0000	€ 0,0000	€ 0,0000	€ 0,0000	€ 0,0000	€ 0,0000	€ 0,0000	€ 0,0000	€ 0,0000	€ 0,0000
SEDE LEGALE	€ 0,0000	€ 0,0000	€ 0,0000	€ 0,0000	€ 0,0000	€ 0,0000	€ 0,0000	€ 0,0000	€ 0,0000	€ 0,0000	€ 0,0000	€ 0,0000	€ 0,0000	€ 0,0000
ESENTE RIFIUTI SPECIALI	€ 0,0000	€ 0,0000	€ 0,0000	€ 0,0000	€ 0,0000	€ 0,0000	€ 0,0000	€ 0,0000	€ 0,0000	€ 0,0000	€ 0,0000	€ 0,0000	€ 0,0000	€ 0,0000
	€		€	€										
Totale	110.227,7673	€ 0,0000	110.227,7673	191.322,5885	-€ 7.695,9041	€ 183.626,6844	€ 293.854,4517	€ 0,0000	€ 293.854,4517	€ 0,0000	€ 0,0000	€ 0,0000	€ 0,0000	€ 0,0000

Riepilogo coefficienti categorie speciali

Riepilogo dei coefficienti KC, KD con quota fissa e quota variabile.

Categoria	KC	KD	Quota fissa	Quota variabile	Quota Servizi	Vol. minimo (in litri)	Volume minimo (in kg)	Tariffa vol. Min. / Grat. mq
CONDOMINIO	€ 0,00000	€ 0,00000	€ 0,00000	€ 0,00000	0,00	0,00	0,0000	€ 0,00000
ESENZIONE AREA PRODUZIONE (DECRETO 116/2020)	€ 0,00000	€ 0,00000	€ 0,00000	€ 0,00000	0,00	0,00	0,0000	€ 0,00000
01- Musei, biblioteche, scuole, associazioni, luoghi di culto	€ 0,53000	€ 4,39000	€ 0,45000	€ 0,78880	0,00	3,00	0,0000	€ 0,00000
02- Cinematografi e teatri	€ 0,36500	€ 3,00000	€ 0,00000	€ 0,00000	0,00	0,00	0,0000	€ 0,00000
03- Autorimesse e magazzini senza alcuna vendita diretta	€ 0,60000	€ 4,90000	€ 0,50630	€ 0,87490	0,00	5,00	0,0000	€ 0,00000
04- Campeggi, distributori carburanti, impianti sportivi	€ 0,88000	€ 7,21000	€ 0,74720	€ 1,29540	0,00	46,00	0,0000	€ 0,00000
05- Stabilimenti balneari	€ 0,51000	€ 4,16000	€ 0,00000	€ 0,00000	0,00	0,00	0,0000	€ 0,00000
06- Esposizioni, autosaloni	€ 0,51000	€ 4,22000	€ 0,43300	€ 0,75820	0,00	4,00	0,0000	€ 0,00000
07- Alberghi con ristorante	€ 1,42000	€ 11,65000	€ 0,00000	€ 0,00000	0,00	0,00	0,0000	€ 0,00000
08- Alberghi senza ristorante	€ 1,01000	€ 8,32000	€ 0,85760	€ 1,49490	0,00	0,00	0,0000	€ 0,00000
09- Case di cura e riposo	€ 1,12500	€ 9,21000	€ 0,00000	€ 0,00000	0,00	0,00	0,0000	€ 0,00000
10- Ospedali	€ 1,29000	€ 10,55000	€ 1,09530	€ 1,89550	0,00	102,00	0,0000	€ 0,00000
11- Uffici, agenzie (studi professionali fino al 31/12/2019)	€ 1,25000	€ 10,50000	€ 1,06140	€ 1,88660	0,00	2,00	0,0000	€ 0,00000
12- Banche ed istituti di credito	€ 1,10000	€ 9,05000	€ 0,93400	€ 1,62600	0,00	3,00	0,0000	€ 0,00000
12- Studi professionali (Banche ed istituti di credito)	€ 1,10000	€ 9,05000	€ 0,93400	€ 1,62600	0,00	5,00	0,0000	€ 0,00000
12- Studi medici (Banche ed istituti di credito)	€ 1,10000	€ 9,05000	€ 0,93400	€ 1,62600	0,00	12,00	0,0000	€ 0,00000
13- Negozi abbigliamento, calzature, libreria, cartoleria, ferramenta	€ 0,99000	€ 8,15000	€ 0,84130	€ 1,46550	0,00	9,00	0,0000	€ 0,00000
14- Edicola, farmacia, tabaccaio, plurilicenze	€ 1,11000	€ 9,08000	€ 0,94250	€ 1,63140	0,00	10,00	0,0000	€ 0,00000
15- Negozi particolari quali filatelia, tende e tessuti, tappeti	€ 0,60000	€ 4,92000	€ 0,50950	€ 0,88400	0,00	3,00	0,0000	€ 0,00000
16- Banche di mercato, beni durevoli	€ 1,43500	€ 11,74000	€ 0,00000	€ 0,00000	0,00	0,00	0,0000	€ 0,00000
17- Attività artigianali tipo botteghe: parrucchiere, barbiere, estetista	€ 1,09000	€ 8,95000	€ 0,92500	€ 1,60720	0,00	36,00	0,0000	€ 0,00000
18- Attività artigianali tipo botteghe: falegname, idraulico, fabbro, elettricista	€ 1,03000	€ 8,48000	€ 0,87460	€ 1,52360	0,00	7,00	0,0000	€ 0,00000
19- Carrozzeria, autofficina, elettrauto	€ 1,41000	€ 11,55000	€ 1,19720	€ 2,07520	0,00	12,00	0,0000	€ 0,00000
20- Attività industriali con capannoni di produzione	€ 1,66000	€ 13,55000	€ 1,40950	€ 2,43450	0,00	9,00	0,0000	€ 0,00000
21- Attività artigianali di produzione beni specifici	€ 1,09000	€ 8,91000	€ 0,93280	€ 1,61340	0,00	6,00	0,0000	€ 0,00000

22- Ristoranti, trattorie, osterie, pizzerie, pub	€ 4,18000	€ 34,25000	€ 3,54920	€ 6,15370	0,00	49,00	0,0000	€ 0,00000
23- Birrerie, mense, amburgherie	€ 4,85000	€ 39,78000	€ 4,11810	€ 7,14730	0,00	6,00	0,0000	€ 0,00000
24- Bar, caffè, pasticceria	€ 2,97000	€ 24,33000	€ 2,52180	€ 4,37140	0,00	70,00	0,0000	€ 0,00000
25- Supermercato, pane e pasta, macelleria, salumi e formaggi, generi alimentari	€ 2,76000	€ 22,67000	€ 2,34350	€ 4,07320	0,00	29,00	0,0000	€ 0,00000
26- Plurilicenze alimentari e/o miste	€ 2,07500	€ 17,00000	€ 0,00000	€ 0,00000	0,00	0,00	0,0000	€ 0,00000
27- Ortofrutta, pescherie, fiori e piante, pizza al taglio	€ 4,66000	€ 38,19000	€ 3,95680	€ 6,86170	0,00	5,00	0,0000	€ 0,00000
28- Ipermercati di generi misti	€ 2,15000	€ 17,63500	€ 0,00000	€ 0,00000	0,00	0,00	0,0000	€ 0,00000
29- Banchi di mercato generi alimentari	€ 5,21000	€ 42,74000	€ 0,00000	€ 0,00000	0,00	0,00	0,0000	€ 0,00000
30- Discoteche, night club	€ 2,86000	€ 23,52000	€ 0,00000	€ 0,00000	0,00	0,00	0,0000	€ 0,00000
IMMOBILI PRIVI DI ALLACCIAMENTI	€ 0,00000	€ 0,00000	€ 0,00000	€ 0,00000	0,00	0,00	0,0000	€ 0,00000
IMMOBILI VUOTI ED INUTILIZZATI	€ 0,00000	€ 0,00000	€ 0,00000	€ 0,00000	0,00	0,00	0,0000	€ 0,00000
MANIFESTAZIONI NO PROFIT E ASS.NI NON COMMERCIALI	€ 0,00000	€ 0,00000	€ 0,00000	€ 0,00000	0,00	0,00	0,0000	€ 0,00000
ATTIVITA' AGRICOLA	€ 0,00000	€ 0,00000	€ 0,00000	€ 0,00000	0,00	0,00	0,0000	€ 0,00000
SEDE LEGALE	€ 0,00000	€ 0,00000	€ 0,00000	€ 0,00000	0,00	0,00	0,0000	€ 0,00000
ESENTE RIFIUTI SPECIALI	€ 0,00000	€ 0,00000	€ 0,00000	€ 0,00000	0,00	0,00	0,0000	€ 0,00000

Dettaglio piano finanziario

Riepilogo dettagliato dei costi fissi e variabili con la relativa ripartizione tra utenze domestiche e variabili.

<i>Tipo costo</i>	<i>Descrizione</i>	<i>Importo</i>	<i>% U.D.</i>	<i>% U.S.</i>	<i>U.D.</i>	<i>U.S.</i>
Costo fisso	COSTI FISSI	€ 234.514,0000	53,00 %	47,00 %	€ 124.292,4200	€ 110.221,5800
Costo variabile	COSTI VARIABILI	€ 390.674,0000	53,00 %	47,00 %	€ 207.057,2200	€ 183.616,7800
<i>Totale</i>		€ 625.188,0000			€ 331.349,6400	€ 293.838,3600