

Comune di Spirano



Quadro tariffario 2025

Anno 2025

parte variabile 344.682 parte fissa 282.337 totale 627.020 VALORE SVUOTAMENTI € 25.000,00 DA SOTTRARRE ALLA PV PIANO TARIFFARIO AL NETTO DEGLI SVUOTAMENTI € 602.020,00 DI CUI: *PARTE VARIABILE € 319.682,00 *PARTE FISSA € 282.337,00 RIPARTO UD 60% UND 40%

Data di riferimento: 14/03/2025
Versione 1

Statistiche utenze

Riepilogo del numero di utenze attive nel giorno di riferimento, delle relative metrature e dei costi suddivisi secondo la tipologia di utenza.

	<i>Utenze domestiche</i>	<i>Utenze speciali</i>	<i>Totale</i>
<i>Numero</i>	2324	203	2527
<i>Peso stimato</i>	1.348.253,98Kg	979.646,02Kg	2.327.900,00Kg
<i>Volume conferito*</i>	lt	lt	lt
<i>Volume considerato</i>	100,00%	100,00%	100,00%
<i>Costo al litro</i>	€ 0,096876	€ 0,096876	€ 0,096876
<i>Costo al kg</i>			
<i>Superficie</i>	288.839,24mq	65.558,00mq	354.397,24mq
<i>Ripartizione impostata</i>	60,00%	40,00%	100,00%
<i>Ripartizione effettiva</i>	58,82%	41,17%	100,00%

*Metodo di calcolo non basato sui conferimenti

	<i>Utenze domestiche</i>	<i>Utenze speciali</i>	<i>Totale</i>
<i>Costi fissi</i>	169.402,20 €	112.934,80 €	282.337,00 €
<i>Costi variabili</i>	191.809,20 €	127.872,80 €	319.682,00 €
<i>Costi aggiuntivi</i>	0,00 €	0,00 €	0,00 €
<i>Totale</i>	361.211,40 €	240.807,60 €	602.019,00 €

Statistiche utenze domestiche per categoria

Riepilogo del numero di utenze attive nel giorno di riferimento e delle relative metrature suddivise per categorie domestiche.

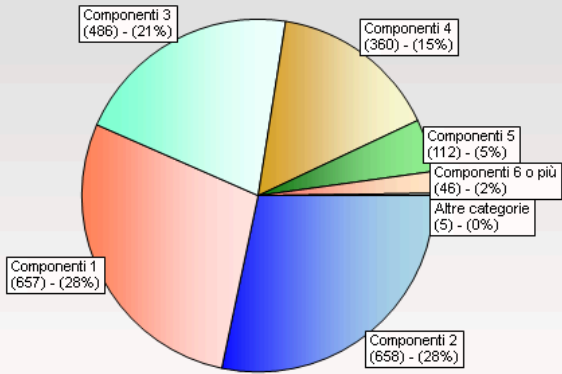
<i>Categoria</i>	<i>Metri quadrati</i>	<i>Numero utenze</i>	<i>Volume conferito</i>	<i>Volume medio/utenza</i>	<i>Volume min./grat.</i>
<i>ABITAZIONI</i>	0,00	0	0,00	0,00	0,00
<i>Componenti 1</i>	70.596,11	657	0,00	0,00	160,00
<i>Componenti 2</i>	84.168,34	658	0,00	0,00	200,00
<i>Componenti 3</i>	67.114,74	486	0,00	0,00	240,00
<i>Componenti 4</i>	47.782,60	360	0,00	0,00	280,00
<i>Componenti 5</i>	13.424,18	112	0,00	0,00	360,00
<i>Componenti 6 o più</i>	5.362,27	46	0,00	0,00	360,00
<i>IMMOBILI VUOTI SENZA ALLACCIAMENTI</i>	0,00	0	0,00	0,00	0,00
<i>LOCALI DI PROPRIETA'</i>	328,00	3	0,00	0,00	0,00
<i>Non definita</i>	0,00	1	0,00	0,00	0,00
<i>Non Residenti</i>	63,00	1	0,00	0,00	0,00
<i>Totale</i>	288.839,24	2324	0,00		

Statistiche utenze speciali per categoria

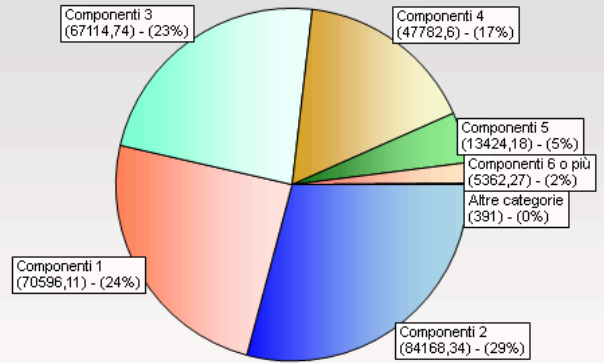
Riepilogo del numero di utenze attive nel giorno di riferimento e delle relative metrature suddivise per categorie speciali.

Categoria	Metri quadrati	Numero utenze	Volume conferito	Volume medio/mq	Volume min./grat. mq
01 - Musei, biblioteche, scuole, associazioni, luoghi di culto	4.964,00	9	0,00	0,00	1,36
02 - Cinematografi e teatri	0,00	0	0,00	0,00	0,00
03 - Autorimesse e magazzini senza alcuna vendita diretta	19.324,00	49	0,00	0,00	1,84
04 - Campeggi, distributori carburanti, impianti sportivi	1.184,00	3	0,00	0,00	10,82
05 - Stabilimenti balneari	0,00	0	0,00	0,00	0,00
06 - Esposizioni, autosaloni	918,00	2	0,00	0,00	0,98
07 - Alberghi con ristorante	0,00	0	0,00	0,00	0,00
08 - Alberghi senza ristorante	0,00	0	0,00	0,00	0,00
09 - Case di cura e riposo	0,00	0	0,00	0,00	0,00
10 - Ospedali	0,00	0	0,00	0,00	0,00
11 - Uffici, agenzie (studi professionali fino al 31/12/2019)	1.851,00	16	0,00	0,00	2,55
12 - Banche ed istituti di credito	1.178,00	2	0,00	0,00	0,26
12 - Studi medici (Banche ed istituti di credito)	439,00	7	0,00	0,00	0,77
12 - Studi professionali (Banche ed istituti di credito)	323,00	4	0,00	0,00	2,11
13 - Negozi abbigliamento, calzature, libreria, cartoleria, ferramenta, e altri beni durevoli	1.213,00	6	0,00	0,00	3,06
14 - Edicola, farmacia, tabaccaio, plurilicenze	371,00	4	0,00	0,00	1,04
15 - Negozi particolari quali filatelia, tende e tessuti, tappeti, cappelli e ombrelli, antiquariato	37,00	1	0,00	0,00	1,08
16 - Banchi di mercato beni durevoli	0,00	0	0,00	0,00	0,00
17 - Attività artigianali tipo botteghe: parrucchiere, barbiere, estetista	889,00	16	0,00	0,00	13,52
18 - Attività artigianali tipo botteghe: falegname, idraulico, fabbro, elettricista	2.449,00	6	0,00	0,00	2,01
19 - Carrozzeria, autofficina, elettrauto	861,00	5	0,00	0,00	7,61
20 - Attività Industriali con capannoni di produzione	7.315,00	12	0,00	0,00	12,25
21 - Attività artigianali di produzione beni specifici	6.734,00	18	0,00	0,00	5,00
22 - Ristoranti, trattorie, osterie, pizzerie, pub	1.665,00	6	0,00	0,00	7,88
23 - Mense, birrerie, amburgherie	15,00	1	0,00	0,00	0,00
24 - Bar, caffè, pasticceria	1.421,00	10	0,00	0,00	5,26
25 - Supermercato, pane e pasta, macelleria, salumi e formaggi, generi alimentari	365,00	6	0,00	0,00	1,60
26 - Plurilicenze alimentari e/o miste	0,00	0	0,00	0,00	0,00
27 - Ortofrutta, pescherie, fiori e piante, pizza al taglio	268,00	5	0,00	0,00	6,15
28 - Ipermercati di generi misti	0,00	0	0,00	0,00	0,00
29 - Banchi di mercato generi alimentari	0,00	0	0,00	0,00	0,00
30 - Discoteche, night club	0,00	0	0,00	0,00	0,00
ATTIVITA' AGRICOLA	0,00	0	0,00	0,00	0,00
BAR GELATERIE	0,00	0	0,00	0,00	0,00
DISTRIBUTORI CARBURANTE	0,00	0	0,00	0,00	0,00
ESENTE RIFIUTI SPECIALI	5.090,00	5	0,00	0,00	0,00
ESENZIONE AREA PRODUZIONE (DECRETO 116/2020)	5.901,00	5	0,00	0,00	0,00
ESERCIZI GENERI ALIMENTARI	0,00	0	0,00	0,00	0,00
ESERCIZI GENERI DIVERSI	0,00	0	0,00	0,00	0,00
IMMOBILI VUOTI SENZA ALLACCIAMENTI	783,00	1	0,00	0,00	0,00
INSEDIAMENTI ARTIG. E INDUSTRIALI	0,00	0	0,00	0,00	0,00
LABORATORI ARTIGIAN.	0,00	0	0,00	0,00	0,00
MAGAZZINI E DEPOSITI	0,00	0	0,00	0,00	0,00
MERCATO FRUTTA	0,00	0	0,00	0,00	0,00
RISTORANTI, PIZZERIE	0,00	0	0,00	0,00	0,00
SEDE LEGALE	0,00	4	0,00	0,00	0,00
TEATRI E CINEMA	0,00	0	0,00	0,00	0,00
UFFICI PRIVATI ETC.	0,00	0	0,00	0,00	0,00
UFFICI PUBBLICI, SCUOLE	0,00	0	0,00	0,00	0,00
Totale	65.558,00	203	0,00		

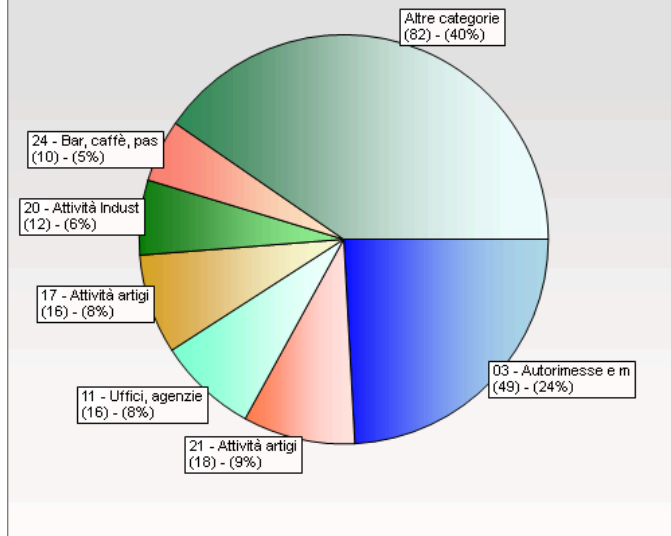
Numero utenze domestiche



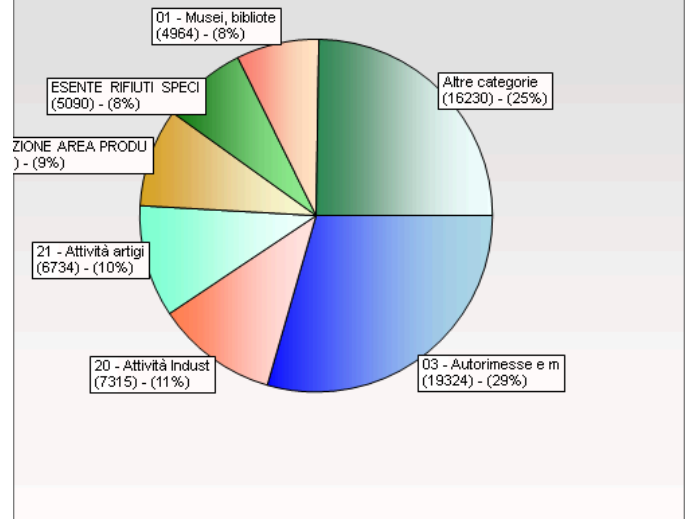
Superficie utenze domestiche



Numero utenze speciali



Superficie utenze speciali



Riepilogo riduzioni e introiti

Riepilogo delle riduzioni, degli introiti fissi e variabili e della copertura prefissata distinte per tipologia di utenza.
I valori in verde indicano importi e percentuali precedenti la compensazione della copertura dei costi.

	<i>Utenze domestiche</i>	<i>Utenze speciali</i>	<i>Totale</i>
<i>Riduzioni fisse</i>	0,00 €	-380,64 €	-380,64 €
<i>Riduzioni variabili</i>	-4.444,48 €	-14.737,76 €	-19.182,24 €
<i>Riduzioni aggiuntive</i>	0,00 €	0,00 €	0,00 €
<i>Riduzioni globali</i>	0,00 €	0,00 €	0,00 €
<i>Sostituzioni</i>	0,00 €	0,00 €	0,00 €
<i>Totale</i>	-4.444,48 €	-15.118,40 €	-19.562,88 €

	<i>Pre-copertura</i>	<i>Utenze domestiche</i>	<i>Pre-copertura</i>	<i>Utenze speciali</i>	<i>Pre-copertura</i>	<i>Totale</i>
<i>Introiti fissi</i>	169.387,34 €	169.416,18 €	112.556,51 €	112.939,40 €	281.943,85 €	282.355,58 €
<i>Introiti variabili</i>	187.444,13 €	191.875,29 €	114.658,31 €	127.878,31 €	302.102,44 €	319.753,60 €
<i>Introiti aggiuntivi</i>	0,00 €	0,00 €	0,00 €	0,00 €	0,00 €	0,00 €
<i>Riduzioni globali</i>	0,00 €	0,00 €	0,00 €	0,00 €	0,00 €	0,00 €
<i>Totale</i>	356.831,47 €	361.291,47 €	227.214,82 €	240.817,71 €	584.046,29 €	602.109,18 €
<i>Introiti vol. minimi/ecc. gratuiti</i>						0,00 €
<i>Introiti servizi</i>		0,00 €		0,00 €		0,00 €

	<i>Pre-copertura</i>	<i>Utenze domestiche</i>	<i>Pre-copertura</i>	<i>Utenze speciali</i>
<i>Copertura costi fissi</i>	99,99%	100,00%	99,66%	100,00%
<i>Copertura costi variabili</i>	97,72%	100,03%	89,66%	100,00%
<i>Copertura costi aggiuntivi</i>	0,00%	0,00%	0,00%	0,00%
<i>Copertura costi totali</i>	98,78%	100,02%	94,35%	100,00%

Coefficienti utenze domestiche

Riepilogo delle quote fisse, variabili e aggiuntive prima e dopo la compensazione della copertura e dei relativi introiti per ogni categoria domestica.

Categoria	Quota Fissa		Quota Variabile		Quota Aggiuntiva		Intr. Quota Fissa		Intr. Quota Variabile		Intr. Quota Aggiuntiva		Intr. Quota Servizi	Intr. Volume Min./Grat.
	Pre copertura	Quota Fissa	Pre copertura	Quota Variabile	Pre copertura	Quota Aggiuntiva	Pre copertura	Intr. Quota Fissa	Pre copertura	Intr. Quota Variabile	Pre copertura	Intr. Quota Aggiuntiva		
ABITAZIONI	€ 0,0000	0,00000	€ 0,0000	€ 0,00000	€ 0,0000	€ 0,00000	€ 0,0000	€ 0,0000	€ 0,0000	€ 0,0000	€ 0,0000	€ 0,0000	€ 0,0000	€ 0,0000
Componenti 1	€ 0,4774	0,47750	€ 41,4412	€ 42,42080	€ 0,0000	€ 0,00000	€ 33.721,9999	€ 33.729,0634	€ 24.988,4196	€ 25.579,1011	€ 0,0000	€ 0,0000	€ 0,0000	€ 0,0000
Componenti 2	€ 0,5601	0,56020	€ 74,4530	€ 76,21310	€ 0,0000	€ 0,00000	€ 47.095,6363	€ 47.104,0448	€ 48.299,6593	€ 49.441,4838	€ 0,0000	€ 0,0000	€ 0,0000	€ 0,0000
Componenti 3	€ 0,6265	0,62660	€ 95,2797	€ 97,53220	€ 0,0000	€ 0,00000	€ 42.062,8953	€ 42.069,6093	€ 45.703,8448	€ 46.784,3260	€ 0,0000	€ 0,0000	€ 0,0000	€ 0,0000
Componenti 4	€ 0,6801	0,68020	€ 124,2752	€ 127,21300	€ 0,0000	€ 0,00000	€ 32.505,8526	€ 32.510,6321	€ 44.083,6483	€ 45.125,7617	€ 0,0000	€ 0,0000	€ 0,0000	€ 0,0000
Componenti 5	€ 0,7333	0,73340	€ 149,0307	€ 152,55370	€ 0,0000	€ 0,00000	€ 9.840,5817	€ 9.841,9236	€ 16.552,0027	€ 16.943,2825	€ 0,0000	€ 0,0000	€ 0,0000	€ 0,0000
Componenti 6 o più	€ 0,7756	0,77570	€ 169,8542	€ 173,86950	€ 0,0000	€ 0,00000	€ 4.160,3748	€ 4.160,9111	€ 7.816,5506	€ 8.001,3314	€ 0,0000	€ 0,0000	€ 0,0000	€ 0,0000
IMMOBILI VUOTI SENZA ALLACCIAMENTI	€ 0,0000	0,00000	€ 0,0000	€ 0,00000	€ 0,0000	€ 0,00000	€ 0,0000	€ 0,0000	€ 0,0000	€ 0,0000	€ 0,0000	€ 0,0000	€ 0,0000	€ 0,0000
LOCALI DI PROPRIETA'	€ 0,0000	0,00000	€ 0,0000	€ 0,00000	€ 0,0000	€ 0,00000	€ 0,0000	€ 0,0000	€ 0,0000	€ 0,0000	€ 0,0000	€ 0,0000	€ 0,0000	€ 0,0000
Non definita	€ 0,0000	0,00000	€ 0,0000	€ 0,00000	€ 0,0000	€ 0,00000	€ 0,0000	€ 0,0000	€ 0,0000	€ 0,0000	€ 0,0000	€ 0,0000	€ 0,0000	€ 0,0000
Non Residenti	€ 0,0000	0,00000	€ 0,0000	€ 0,00000	€ 0,0000	€ 0,00000	€ 0,0000	€ 0,0000	€ 0,0000	€ 0,0000	€ 0,0000	€ 0,0000	€ 0,0000	€ 0,0000
Totale							€ 169.387,3406	€ 169.416,1843	€ 187.444,1253	€ 191.875,2865	€ 0,0000	€ 0,0000	€ 0,0000	€ 0,0000

Riepilogo coefficienti categorie domestiche

Riepilogo dei coefficienti KA, KB, KX con quota fissa, quota variabile e quota aggiuntiva.

Categoria	KA	KB	KX	Quota fissa	Quota variabile	Quota aggiuntiva	Quota servizi	Volume Min./Grat.	Tariffa per volume
									Min./Grat.
ABITAZIONI	€ 0,00000	€ 0,00000	€ 0,00000	€ 0,00000	€ 0,00000	€ 0,00000		0,00	€ 0,0000 0,00000
Componenti 1	€ 0,80000	€ 1,00000	€ 0,00000	€ 0,47750	€ 42,42080	€ 0,00000		160,00	€ 0,0000 0,00000
Componenti 2	€ 0,94000	€ 1,80000	€ 0,00000	€ 0,56020	€ 76,21310	€ 0,00000		200,00	€ 0,0000 0,00000
Componenti 3	€ 1,05000	€ 2,30000	€ 0,00000	€ 0,62660	€ 97,53220	€ 0,00000		240,00	€ 0,0000 0,00000
Componenti 4	€ 1,14000	€ 3,00000	€ 0,00000	€ 0,68020	€ 127,21300	€ 0,00000		280,00	€ 0,0000 0,00000
Componenti 5	€ 1,23000	€ 3,60000	€ 0,00000	€ 0,73340	€ 152,55370	€ 0,00000		360,00	€ 0,0000 0,00000
Componenti 6 o più	€ 1,30000	€ 4,10000	€ 0,00000	€ 0,77570	€ 173,86950	€ 0,00000		360,00	€ 0,0000 0,00000
IMMOBILI VUOTI SENZA ALLACCIAMENTI	€ 0,00000	€ 0,00000	€ 0,00000	€ 0,00000	€ 0,00000	€ 0,00000		0,00	€ 0,0000 0,00000
LOCALI DI PROPRIETA'	€ 0,00000	€ 0,00000	€ 0,00000	€ 0,00000	€ 0,00000	€ 0,00000		0,00	€ 0,0000 0,00000
Non definita	€ 0,00000	€ 0,00000	€ 0,00000	€ 0,00000	€ 0,00000	€ 0,00000		0,00	€ 0,0000 0,00000
Non Residenti	€ 0,00000	€ 0,00000	€ 0,00000	€ 0,00000	€ 0,00000	€ 0,00000		0,00	€ 0,0000 0,00000

Totale	€	€	€	€	€0,0000	€0,0000	€0,0000	€0,0000
	112.556,5099	112.939,3951	114.658,3113	127.878,3132				

Riepilogo coefficienti categorie speciali

Riepilogo dei coefficienti KC, KD, KY con quota fissa, quota variabile e quota aggiuntiva.

Categoria	KC	KD	KY	Quota fissa	Quota variabile	Quota aggiuntiva	Quota servizi	Vol. Min./Grat. mq	Tariffa vol. Min./Grat. mq	Tariffa per vol. Min./€/kg
01 - Musei, biblioteche, scuole, as...	€ 0,40000	€ 3,28000		€ 0,82820	€ 1,04310	€ 0,00000	0,00	1,36	0,0000	€ 0,00000
02 - Cinematografi e teatri	€ 0,30000	€ 2,50000		€ 0,00000	€ 0,00000	€ 0,00000	0,00	0,00	0,0000	€ 0,00000
03 - Autorimesse e magazzini senza...	€ 0,51000	€ 4,20000		€ 1,05600	€ 1,33560	€ 0,00000	0,00	1,84	0,0000	€ 0,00000
04 - Campeggi, distributori carbura...	€ 0,88000	€ 7,21000		€ 1,82200	€ 2,29280	€ 0,00000	0,00	10,82	0,0000	€ 0,00000
05 - Stabilimenti balneari	€ 0,38000	€ 3,10000		€ 0,00000	€ 0,00000	€ 0,00000	0,00	0,00	0,0000	€ 0,00000
06 - Esposizioni, autosaloni	€ 0,34000	€ 2,82000		€ 0,70400	€ 0,89680	€ 0,00000	0,00	0,98	0,0000	€ 0,00000
07 - Alberghi con ristorante	€ 1,20000	€ 9,85000		€ 0,00000	€ 0,00000	€ 0,00000	0,00	0,00	0,0000	€ 0,00000
08 - Alberghi senza ristorante	€ 0,95000	€ 7,76000		€ 0,00000	€ 0,00000	€ 0,00000	0,00	0,00	0,0000	€ 0,00000
09 - Case di cura e riposo	€ 1,00000	€ 8,20000		€ 0,00000	€ 0,00000	€ 0,00000	0,00	0,00	0,0000	€ 0,00000
10 - Ospedali	€ 1,07000	€ 8,81000		€ 0,00000	€ 0,00000	€ 0,00000	0,00	0,00	0,0000	€ 0,00000
11 - Uffici, agenzie (studi profess...	€ 1,52000	€ 12,45000		€ 3,14720	€ 3,95920	€ 0,00000	0,00	2,55	0,0000	€ 0,00000
12 - Banche ed istituti di credito	€ 0,58000	€ 4,76500		€ 1,20090	€ 1,51530	€ 0,00000	0,00	0,26	0,0000	€ 0,00000
12 - Studi medici (Banche ed istitu...	€ 0,58000	€ 4,76500		€ 1,20090	€ 1,51530	€ 0,00000	0,00	0,77	0,0000	€ 0,00000
12 - Studi professionali (Banche ed...	€ 0,58000	€ 4,76500		€ 1,20090	€ 1,51530	€ 0,00000	0,00	2,11	0,0000	€ 0,00000
13 - Negozi abbigliamento, calzatur...	€ 1,41000	€ 11,55000		€ 2,91940	€ 3,67290	€ 0,00000	0,00	3,06	0,0000	€ 0,00000
14 - Edicola, farmacia, tabaccaio,...	€ 1,80000	€ 14,78000		€ 3,72690	€ 4,70010	€ 0,00000	0,00	1,04	0,0000	€ 0,00000
15 - Negozi particolari quali filat...	€ 0,83000	€ 6,81000		€ 1,71850	€ 2,16560	€ 0,00000	0,00	1,08	0,0000	€ 0,00000
16 - Banchi di mercato beni durevol...	€ 1,09000	€ 8,90000		€ 0,00000	€ 0,00000	€ 0,00000	0,00	0,00	0,0000	€ 0,00000
17 - Attività artigianali tipo bott...	€ 1,48000	€ 12,12000		€ 3,06430	€ 3,85420	€ 0,00000	0,00	13,52	0,0000	€ 0,00000
18 - Attività artigianali tipo bott...	€ 1,03000	€ 8,48000		€ 2,13260	€ 2,69670	€ 0,00000	0,00	2,01	0,0000	€ 0,00000
19 - Carrozzeria, autofficina, elet...	€ 1,09000	€ 8,95000		€ 2,25680	€ 2,84610	€ 0,00000	0,00	7,61	0,0000	€ 0,00000
20 - Attività Industriali con capan...	€ 1,38000	€ 11,30000		€ 2,85730	€ 3,59340	€ 0,00000	0,00	12,25	0,0000	€ 0,00000
21 - Attività artigianali di produz...	€ 1,64000	€ 13,37000		€ 3,39560	€ 4,25170	€ 0,00000	0,00	5,00	0,0000	€ 0,00000
22 - Ristoranti, trattorie, osterie...	€ 2,79000	€ 22,84000		€ 5,77670	€ 7,26320	€ 0,00000	0,00	7,88	0,0000	€ 0,00000
23 - Mense, birrerie, amburgherie	€ 7,63000	€ 62,55000		€ 15,79790	€ 19,89120	€ 0,00000	0,00	0,00	0,0000	€ 0,00000
24 - Bar, caffè, pasticceria	€ 1,98000	€ 16,22000		€ 4,09960	€ 5,15800	€ 0,00000	0,00	5,26	0,0000	€ 0,00000
25 - Supermercato, pane e pasta, ma...	€ 2,02000	€ 16,55000		€ 4,18240	€ 5,26300	€ 0,00000	0,00	1,60	0,0000	€ 0,00000
26 - Plurilicenze alimentari e/o mi...	€ 1,54000	€ 12,60000		€ 0,00000	€ 0,00000	€ 0,00000	0,00	0,00	0,0000	€ 0,00000
27 - Ortofrutta, pescherie, fiori e...	€ 3,59000	€ 29,38000		€ 7,43310	€ 9,34300	€ 0,00000	0,00	6,15	0,0000	€ 0,00000
28 - Ipermercati di generi misti	€ 1,56000	€ 12,82000		€ 0,00000	€ 0,00000	€ 0,00000	0,00	0,00	0,0000	€ 0,00000
29 - Banchi di mercato generi alime...	€ 3,50000	€ 28,70000		€ 0,00000	€ 0,00000	€ 0,00000	0,00	0,00	0,0000	€ 0,00000
30 - Discoteche, night club	€ 1,04000	€ 8,56000		€ 0,00000	€ 0,00000	€ 0,00000	0,00	0,00	0,0000	€ 0,00000
ATTIVITA AGRICOLA	€ 0,00000	€ 0,00000	€ 0,00000	€ 0,00000	€ 0,00000	€ 0,00000	0,00	0,00	0,0000	€ 0,00000
BAR GELATERIE	€ 0,00000	€ 0,00000	€ 0,00000	€ 0,00000	€ 0,00000	€ 0,00000	0,00	0,00	0,0000	€ 0,00000
DISTRIBUTORI CARBURANTE	€ 0,00000	€ 0,00000	€ 0,00000	€ 0,00000	€ 0,00000	€ 0,00000	0,00	0,00	0,0000	€ 0,00000
ESENTE RIFIUTI SPECIALI	€ 0,00000	€ 0,00000	€ 0,00000	€ 0,00000	€ 0,00000	€ 0,00000	0,00	0,00	0,0000	€ 0,00000
ESENZIONE AREA PRODUZIONE (DECRETO...	€ 0,00000	€ 0,00000	€ 0,00000	€ 0,00000	€ 0,00000	€ 0,00000	0,00	0,00	0,0000	€ 0,00000
ESERCIZI GENERI ALIMENTARI	€ 0,00000	€ 0,00000	€ 0,00000	€ 0,00000	€ 0,00000	€ 0,00000	0,00	0,00	0,0000	€ 0,00000
ESERCIZI GENERI DIVERSI	€ 0,00000	€ 0,00000	€ 0,00000	€ 0,00000	€ 0,00000	€ 0,00000	0,00	0,00	0,0000	€ 0,00000
IMMOBILI VUOTI SENZA ALLACCIAMENTI	€ 0,00000	€ 0,00000	€ 0,00000	€ 0,00000	€ 0,00000	€ 0,00000	0,00	0,00	0,0000	€ 0,00000
INSEDIAMENTI ARTIG. E INDUSTRIALI	€ 0,00000	€ 0,00000	€ 0,00000	€ 0,00000	€ 0,00000	€ 0,00000	0,00	0,00	0,0000	€ 0,00000
LABORATORI ARTIGIAN.	€ 0,00000	€ 0,00000	€ 0,00000	€ 0,00000	€ 0,00000	€ 0,00000	0,00	0,00	0,0000	€ 0,00000
MAGAZZINI E DEPOSITI	€ 0,00000	€ 0,00000	€ 0,00000	€ 0,00000	€ 0,00000	€ 0,00000	0,00	0,00	0,0000	€ 0,00000
MERCATO FRUTTA	€ 0,00000	€ 0,00000	€ 0,00000	€ 0,00000	€ 0,00000	€ 0,00000	0,00	0,00	0,0000	€ 0,00000
RISTORANTI, PIZZERIE	€ 0,00000	€ 0,00000	€ 0,00000	€ 0,00000	€ 0,00000	€ 0,00000	0,00	0,00	0,0000	€ 0,00000
SEDE LEGALE	€ 0,00000	€ 0,00000	€ 0,00000	€ 0,00000	€ 0,00000	€ 0,00000	0,00	0,00	0,0000	€ 0,00000
TEATRI E CINEMA	€ 0,00000	€ 0,00000	€ 0,00000	€ 0,00000	€ 0,00000	€ 0,00000	0,00	0,00	0,0000	€ 0,00000
UFFICI PRIVATI ETC.	€ 0,00000	€ 0,00000	€ 0,00000	€ 0,00000	€ 0,00000	€ 0,00000	0,00	0,00	0,0000	€ 0,00000
UFFICI PUBBLICI, SCUOLE	€ 0,00000	€ 0,00000	€ 0,00000	€ 0,00000	€ 0,00000	€ 0,00000	0,00	0,00	0,0000	€ 0,00000

Dettaglio piano finanziario

Riepilogo dettagliato dei costi fissi e variabili con la relativa ripartizione tra utenze domestiche e variabili.

<i>Tipo costo</i>	<i>Descrizione</i>	<i>Importo</i>	<i>% U.D.</i>	<i>% U.S.</i>	<i>U.D.</i>	<i>U.S.</i>
Costo aggiuntivo	COSTI AGGIUNTIVI	€ 0,0000	60,00 %	40,00 %	€ 0,0000	€ 0,0000
Costo fisso	COSTI FISSI	€ 282.337,0000	60,00 %	40,00 %	€ 169.402,2000	€ 112.934,8000
Costo variabile	COSTI VARIABILI	€ 319.682,0000	60,00 %	40,00 %	€ 191.809,2000	€ 127.872,8000
<i>Totale</i>		€ 602.019,0000			€ 361.211,4000	€ 240.807,6000