

Comune di Grumello del Monte



Quadro tariffario 2021 v.7 PEF NUOVO

Anno 2021

NUOVO PEF 816.219

Data di riferimento: 01/01/2021
Versione 8

Statistiche utenze

Riepilogo del numero di utenze attive nel giorno di riferimento, delle relative metrature e dei costi suddivisi secondo la tipologia di utenza.

	<i>Utenze domestiche</i>	<i>Utenze speciali</i>	<i>Totale</i>
<i>Numero</i>	5259	1177	6436
<i>Peso stimato</i>	2.085.023,69Kg	2.410.498,31Kg	4.495.522,00Kg
<i>Volume conferito*</i>	lt	lt	lt
<i>Volume considerato</i>	100,00%	100,00%	100,00%
<i>Costo al litro</i>	€ 0,00000	€ 0,00000	€ 0,00000
<i>Costo al kg</i>			
<i>Superficie</i>	339.958,69mq	355.192,38mq	695.151,07mq
<i>Ripartizione impostata</i>	46,50%	53,50%	100,00%
<i>Ripartizione effettiva</i>	46,21%	53,78%	100,00%

*Metodo di calcolo non basato sui conferimenti

	<i>Utenze domestiche</i>	<i>Utenze speciali</i>	<i>Totale</i>
<i>Costi fissi</i>	€ 95.251,07	€ 109.589,94	€ 204.841,00
<i>Costi variabili</i>	€ 284.290,77	€ 327.087,23	€ 611.378,00
<i>Totale</i>	€ 379.541,84	€ 436.677,17	€ 816.219,00

Statistiche utenze domestiche per categoria

Riepilogo del numero di utenze attive nel giorno di riferimento e delle relative metrature suddivise per categorie domestiche.

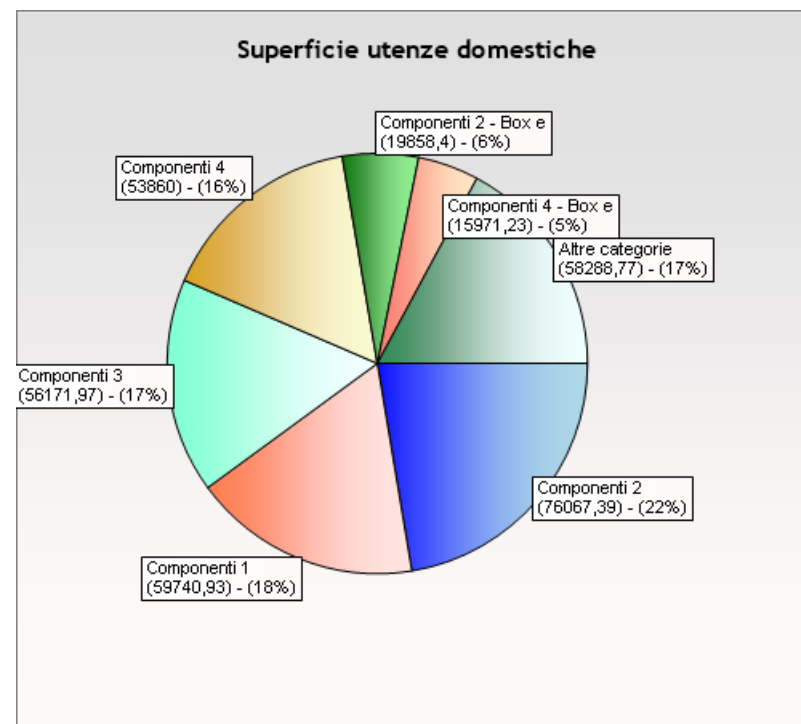
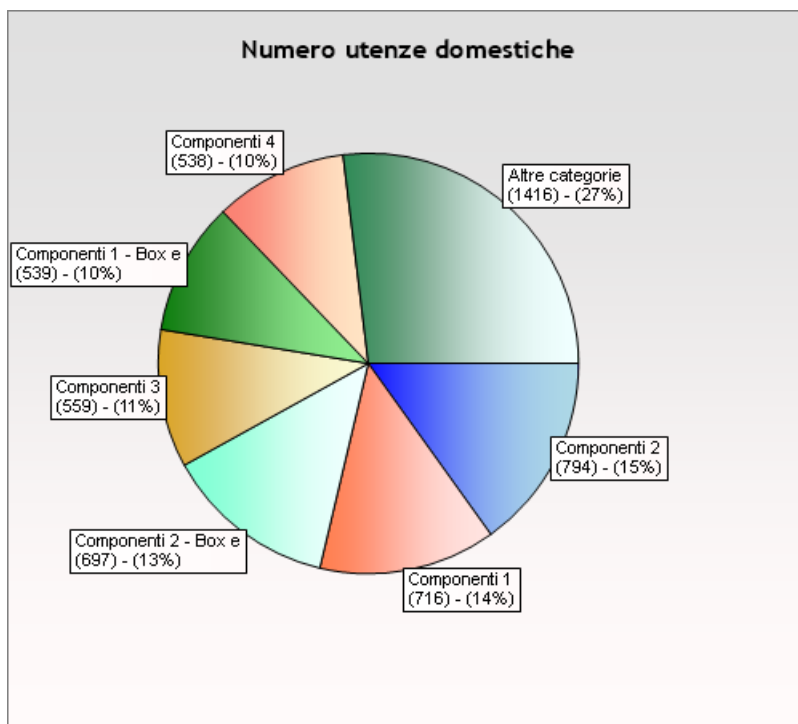
<i>Categoria</i>	<i>Metri quadrati</i>	<i>Numero utenze</i>	<i>Volume conferito</i>	<i>Volume medio/utenza</i>	<i>Volume min./grat.</i>
<i>Componenti 1</i>	59.740,93	716	0,00	0,00	0,00
<i>Componenti 1 - Box e Accessori</i>	13.543,43	539	0,00	0,00	0,00
<i>Componenti 2</i>	76.067,39	794	0,00	0,00	0,00
<i>Componenti 2 - Box e Accessori</i>	19.858,40	697	0,00	0,00	0,00
<i>Componenti 3</i>	56.171,97	559	0,00	0,00	0,00
<i>Componenti 3 - Box e Accessori</i>	14.621,57	501	0,00	0,00	0,00
<i>Componenti 4</i>	53.860,00	538	0,00	0,00	0,00
<i>Componenti 4 - Box e Accessori</i>	15.971,23	494	0,00	0,00	0,00
<i>Componenti 5</i>	14.313,60	132	0,00	0,00	0,00
<i>Componenti 5 - Box e Accessori</i>	3.801,94	103	0,00	0,00	0,00
<i>Componenti 6 o più</i>	5.054,93	59	0,00	0,00	0,00
<i>Componenti 6 o più - Box e Accessori</i>	1.123,50	42	0,00	0,00	0,00
<i>Non residenti</i>	5.112,00	53	0,00	0,00	0,00
<i>Non residenti - Box e Accessori</i>	717,80	32	0,00	0,00	0,00
Totale	339.958,69	5259	0,00		

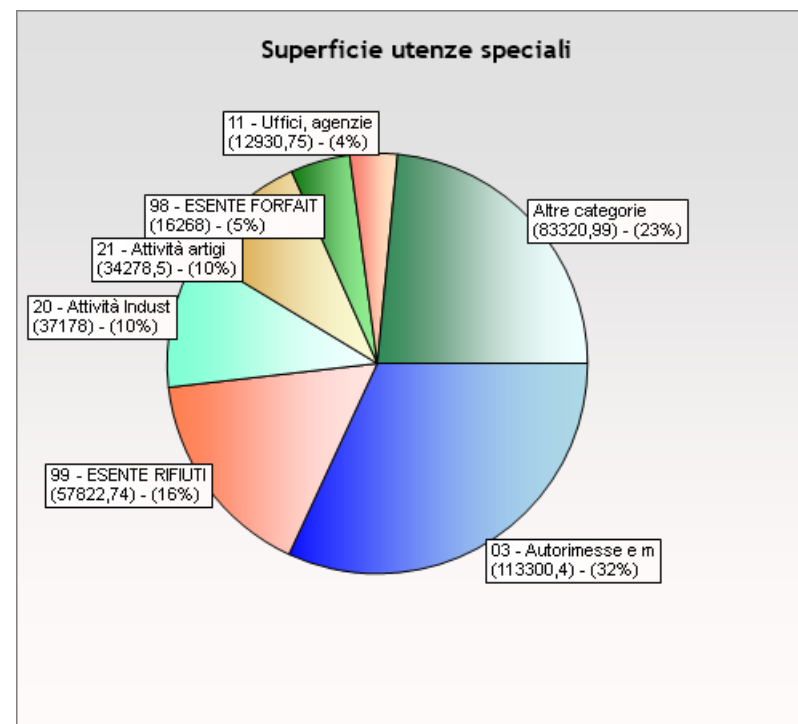
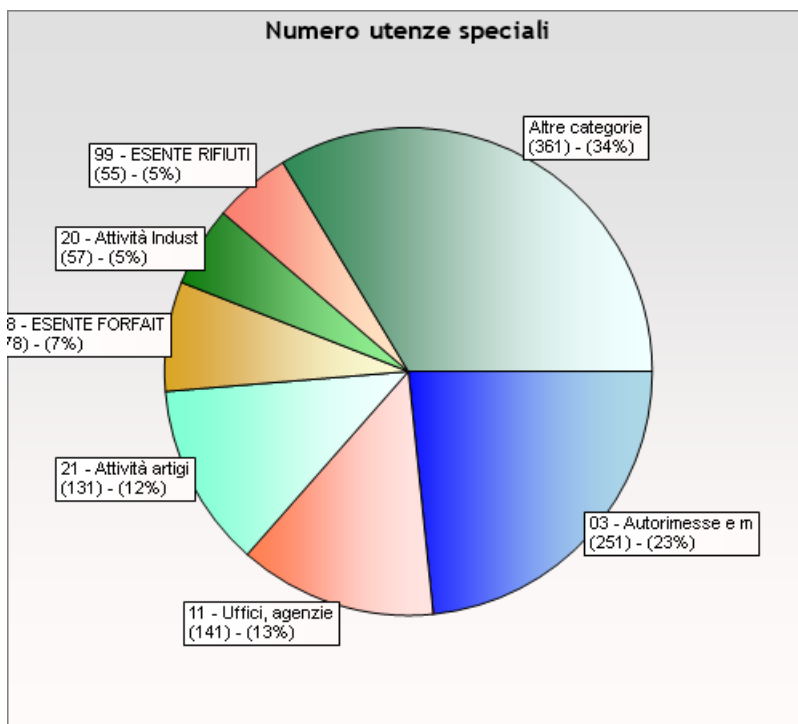
Statistiche utenze speciali per categoria

Riepilogo del numero di utenze attive nel giorno di riferimento e delle relative metrature suddivise per categorie speciali.

Categoria	Metri quadrati	Numero utenze	Volume conferito	Volume medio/mq	Volume min./grat. mq
01 - Musei, biblioteche, scuole, associazioni, luoghi di culto	6.974,50	23	0,00	0,00	0,00
02 - Cinematografi e teatri	0,00	0	0,00	0,00	0,00
03 - Autorimesse e magazzini senza alcuna vendita diretta	113.300,40	251	0,00	0,00	0,00
04 - Campeggi, distributori carburanti, impianti sportivi	9.934,00	3	0,00	0,00	0,00
05 - Stabilimenti balneari	0,00	1	0,00	0,00	0,00
06 - Esposizioni, autosaloni	12.463,00	34	0,00	0,00	0,00
07 - Alberghi con ristorante	0,00	0	0,00	0,00	0,00
08 - Alberghi senza ristorante	3.555,00	4	0,00	0,00	0,00
09 - Case di cura e riposo	10.288,00	6	0,00	0,00	0,00
10 - Ospedali	0,00	0	0,00	0,00	0,00
11 - Uffici, agenzie (studi professionali fino al 31/12/2019)	12.930,75	141	0,00	0,00	0,00
12 - Banche ed istituti di credito	2.081,50	8	0,00	0,00	0,00
12 - Studi medici (Banche ed istituti di credito)	613,00	10	0,00	0,00	0,00
12 - Studi professionali (Banche ed istituti di credito)	2.397,00	24	0,00	0,00	0,00
13 - Negozi abbigliamento, calzature, libreria, cartoleria, ferramenta, e altri beni durevoli	5.702,00	48	0,00	0,00	0,00
14 - Edicola, farmacia, tabaccaio, plurilicenze	460,70	9	0,00	0,00	0,00
15 - Negozi particolari quali filatelia, tende e tessuti, tappeti, cappelli e ombrelli, antiquariato	345,00	3	0,00	0,00	0,00
16 - Banche di mercato beni durevoli	1.450,25	41	0,00	0,00	0,00
17 - Attività artigianali tipo botteghe: Parrucchiere, barbiere, estetista	1.782,75	20	0,00	0,00	0,00
18 - Attività artigianali tipo botteghe: falegname, idraulico, fabbro, elettricista	4.958,00	31	0,00	0,00	0,00
19 - Carrozzeria, autofficina, elettrauto	2.313,00	13	0,00	0,00	0,00
20 - Attività Industriali con capannoni di produzione	37.178,00	57	0,00	0,00	0,00
21 - Attività artigianali di produzione beni specifici	34.278,50	131	0,00	0,00	0,00
22 - Ristoranti, trattorie, osterie, pizzerie, pub	3.179,29	16	0,00	0,00	0,00
22a - Ristoranti, trattorie, osterie, pizzerie, pub, agriturismi	554,00	3	0,00	0,00	0,00
23 - Mense, birrerie, amburgherie	0,00	0	0,00	0,00	0,00
24 - Bar, caffè, pasticceria	3.050,00	30	0,00	0,00	0,00
25 - Supermercato, pane e pasta, macelleria, salumi e formaggi, generi alimentari	3.224,00	9	0,00	0,00	0,00
26 - Plurilicenze alimentari e/o miste	195,00	1	0,00	0,00	0,00
27 - Ortofrutta, pescherie, fiori e piante, pizza al taglio	60,00	4	0,00	0,00	0,00
28 - Ipermercati di generi misti	6.428,00	4	0,00	0,00	0,00

<i>29 - Banchi di mercato generi alimentari</i>	443,00	13	0,00	0,00	0,00
<i>30 - Discoteche, night club, sala giochi</i>	870,00	3	0,00	0,00	0,00
<i>98 - ESENTE FORFAIT ALLEGATO B</i>	16.268,00	78	0,00	0,00	0,00
<i>99 - ESENTE RIFIUTI SPECIALI</i>	57.822,74	55	0,00	0,00	0,00
<i>Totale</i>	355.099,38	1074	0,00		





Riepilogo riduzioni e introiti

Riepilogo delle riduzioni, degli introiti fissi e variabili e della copertura prefissata distinte per tipologia di utenza.
I valori in verde indicano importi e percentuali precedenti la compensazione della copertura dei costi.

	<i>Utenze domestiche</i>		<i>Utenze speciali</i>		<i>Totale</i>
<i>Riduzioni fisse</i>	€ 0,00		€ 0,00		€ 0,00
<i>Riduzioni variabili</i>	-€ 9.378,56		-€ 2.314,09		-€ 11.692,65
<i>Riduzioni globali</i>	-€ 1.374,50		-€ 11.635,26		-€ 13.009,75
<i>Sostituzioni</i>	€ 0,00		€ 0,00		€ 0,00
<i>Totale</i>	-€ 10.753,05		-€ 13.949,35		-€ 24.702,40

	<i>Pre-copertura</i>	<i>Utenze domestiche</i>	<i>Pre-copertura</i>	<i>Utenze speciali</i>	<i>Pre-copertura</i>	<i>Totale</i>
<i>Introiti fissi</i>	€ 95.596,18	€ 95.596,18	€ 108.971,67	€ 112.486,42	€ 204.567,85	€ 208.082,60
<i>Introiti variabili</i>	€ 275.915,82	€ 285.321,54	€ 323.099,90	€ 335.704,52	€ 599.015,72	€ 621.026,06
<i>Riduzioni globali</i>	-€ 1.340,26	-€ 1.374,50	-€ 11.217,01	-€ 11.635,26	-€ 12.557,26	-€ 13.009,75
<i>Totale</i>	€ 370.171,75	€ 379.543,23	€ 420.854,56	€ 436.555,68	€ 791.026,31	€ 816.098,91
<i>Introiti vol. minimi/ecc. gratuiti</i>						€ 0,00
<i>Introiti servizi</i>		€ 0,00		€ 0,00		€ 0,00

	<i>Pre-copertura</i>	<i>Utenze domestiche</i>	<i>Pre-copertura</i>	<i>Utenze speciali</i>
<i>Copertura costi fissi</i>	100,36%	100,36%	99,43%	102,64%
<i>Copertura costi variabili</i>	97,05%	100,36%	98,78%	102,63%
<i>Copertura costi totali</i>	97,53%	100,00%	96,37%	99,97%

Coefficienti utenze domestiche

Riepilogo delle quote fisse e variabili prima e dopo la compensazione della copertura e dei relativi introiti per ogni categoria domestica.

<i>Categoria</i>	<i>Quota Fissa Pre copertura</i>	<i>Quota Fissa</i>	<i>Quota Variabile Pre copertura</i>	<i>Quota Variabile</i>	<i>Intr. Quota Fissa Pre copertura</i>	<i>Intr. Quota Fissa</i>	<i>Intr. Quota Variabile Pre copertura</i>	<i>Intr. Quota Variabile</i>	<i>Quote Servizi</i>	<i>Intr. Quote servizi</i>	<i>Intr. Volume Min. / Grat.</i>
<i>Componenti 1</i>	€ 0,2296	€ 0,22960	€ 47,5371	€ 49,15760	€ 13.958,7684	€ 13.958,7684	€ 33.673,8132	€ 34.821,7275		€ 0,0000	€ 0,0000
<i>Componenti 1 - Box e Accessori</i>	€ 0,2303	€ 0,22960	€ 0,0000	€ 0,00000	€ 3.183,8318	€ 3.183,8318	€ 0,0000	€ 0,0000		€ 0,0000	€ 0,0000
<i>Componenti 2</i>	€ 0,2644	€ 0,26440	€ 92,9094	€ 96,07650	€ 20.057,2164	€ 20.057,2164	€ 70.163,0073	€ 72.554,7376		€ 0,0000	€ 0,0000
<i>Componenti 2 - Box e Accessori</i>	€ 0,2648	€ 0,26440	€ 0,0000	€ 0,00000	€ 5.252,3985	€ 5.252,3985	€ 0,0000	€ 0,0000		€ 0,0000	€ 0,0000
<i>Componenti 3</i>	€ 0,2941	€ 0,29410	€ 118,8008	€ 122,85060	€ 16.408,0291	€ 16.408,0291	€ 64.064,7137	€ 66.248,6125		€ 0,0000	€ 0,0000
<i>Componenti 3 - Box e Accessori</i>	€ 0,2928	€ 0,29410	€ 0,0000	€ 0,00000	€ 4.233,8309	€ 4.233,8309	€ 0,0000	€ 0,0000		€ 0,0000	€ 0,0000
<i>Componenti 4</i>	€ 0,3229	€ 0,32290	€ 134,8889	€ 139,48720	€ 17.466,7416	€ 17.466,7416	€ 70.748,8596	€ 73.160,6538		€ 0,0000	€ 0,0000
<i>Componenti 4 - Box e Accessori</i>	€ 0,3240	€ 0,32290	€ 0,0000	€ 0,00000	€ 5.214,7215	€ 5.214,7215	€ 0,0000	€ 0,0000		€ 0,0000	€ 0,0000
<i>Componenti 5</i>	€ 0,3441	€ 0,34410	€ 176,7934	€ 182,82030	€ 4.886,8033	€ 4.886,8033	€ 22.564,8929	€ 23.334,1306		€ 0,0000	€ 0,0000
<i>Componenti 5 - Box e Accessori</i>	€ 0,3376	€ 0,34410	€ 0,0000	€ 0,00000	€ 1.249,1922	€ 1.249,1922	€ 0,0000	€ 0,0000		€ 0,0000	€ 0,0000
<i>Componenti 6 o più</i>	€ 0,3805	€ 0,38050	€ 204,5949	€ 211,56950	€ 1.996,1419	€ 1.996,1419	€ 12.346,0407	€ 12.766,9148		€ 0,0000	€ 0,0000
<i>Componenti 6 o più - Box e Accessori</i>	€ 0,3729	€ 0,38050	€ 0,0000	€ 0,00000	€ 426,1656	€ 426,1656	€ 0,0000	€ 0,0000		€ 0,0000	€ 0,0000
<i>Non residenti</i>	€ 0,2214	€ 0,22960	€ 45,8703	€ 49,15760	€ 1.110,6005	€ 1.110,6005	€ 2.354,4971	€ 2.434,7663		€ 0,0000	€ 0,0000
<i>Non residenti - Box e Accessori</i>	€ 0,2184	€ 0,22960	€ 0,0000	€ 0,00000	€ 151,7412	€ 151,7412	€ 0,0000	€ 0,0000		€ 0,0000	€ 0,0000
<i>Totale</i>					€ 95.596,1829	€ 95.596,1829	€ 275.915,8245	€ 285.321,5431	€ 0,0000	€ 0,0000	€ 0,0000

Riepilogo introiti categorie domestiche

Riepilogo degli introiti inerenti la quota fissa, la quota variabile e le relative riduzioni per ogni categoria di utenza domestica.

Categoria	Quota Fissa	Riduzioni Quota Fissa	Totale Quota Fissa	Quota Variabile	Riduzioni Quota Variabile	Totale Quota Variabile	Quota Globale	Riduzioni Quota Globale	Totale Quota Globale	Quota Servizi	Riduzioni Quota Servizi	Totale Quota Servizi	Introiti Volume Min. / Grat.	Introiti Volume Conferito
Componenti 1	€ 13.958,7684	€ 0,0000	€ 13.958,7684	€ 35.842,2190	-€ 1.020,4915	€ 34.821,7275	€ 48.780,4959	-€ 141,9345	€ 48.638,5614		€ 0,0000	€ 0,0000	€ 0,0000	€ 0,0000
Componenti 1 - Box e Accessori	€ 3.183,8318	€ 0,0000	€ 3.183,8318	€ 0,0000	€ 0,0000	€ 0,0000	€ 3.183,8318	€ 0,0000	€ 3.183,8318		€ 0,0000	€ 0,0000	€ 0,0000	€ 0,0000
Componenti 2	€ 20.057,2164	€ 0,0000	€ 20.057,2164	€ 75.914,6477	-€ 3.359,9101	€ 72.554,7376	€ 92.611,9540	-€ 501,0849	€ 92.110,8691		€ 0,0000	€ 0,0000	€ 0,0000	€ 0,0000
Componenti 2 - Box e Accessori	€ 5.252,3985	€ 0,0000	€ 5.252,3985	€ 0,0000	€ 0,0000	€ 0,0000	€ 5.252,3985	€ 0,0000	€ 5.252,3985		€ 0,0000	€ 0,0000	€ 0,0000	€ 0,0000
Componenti 3	€ 16.408,0291	€ 0,0000	€ 16.408,0291	€ 68.202,9499	-€ 1.954,3374	€ 66.248,6125	€ 82.656,6416	-€ 90,4741	€ 82.566,1675		€ 0,0000	€ 0,0000	€ 0,0000	€ 0,0000
Componenti 3 - Box e Accessori	€ 4.233,8309	€ 0,0000	€ 4.233,8309	€ 0,0000	€ 0,0000	€ 0,0000	€ 4.233,8309	€ 0,0000	€ 4.233,8309		€ 0,0000	€ 0,0000	€ 0,0000	€ 0,0000
Componenti 4	€ 17.466,7416	€ 0,0000	€ 17.466,7416	€ 75.424,7411	-€ 2.264,0873	€ 73.160,6538	€ 90.627,3954	-€ 459,3112	€ 90.168,0842		€ 0,0000	€ 0,0000	€ 0,0000	€ 0,0000
Componenti 4 - Box e Accessori	€ 5.214,7215	€ 0,0000	€ 5.214,7215	€ 0,0000	€ 0,0000	€ 0,0000	€ 5.214,7215	€ 0,0000	€ 5.214,7215		€ 0,0000	€ 0,0000	€ 0,0000	€ 0,0000
Componenti 5	€ 4.886,8033	€ 0,0000	€ 4.886,8033	€ 23.972,4993	-€ 638,3687	€ 23.334,1306	€ 28.220,9339	-€ 146,8550	€ 28.074,0789		€ 0,0000	€ 0,0000	€ 0,0000	€ 0,0000
Componenti 5 - Box e Accessori	€ 1.249,1922	€ 0,0000	€ 1.249,1922	€ 0,0000	€ 0,0000	€ 0,0000	€ 1.249,1922	€ 0,0000	€ 1.249,1922		€ 0,0000	€ 0,0000	€ 0,0000	€ 0,0000
Componenti 6 o più	€ 1.996,1419	€ 0,0000	€ 1.996,1419	€ 12.872,6996	-€ 105,7848	€ 12.766,9148	€ 14.763,0567	€ 0,0000	€ 14.763,0567		€ 0,0000	€ 0,0000	€ 0,0000	€ 0,0000
Componenti 6 o più - Box e Accessori	€ 426,1656	€ 0,0000	€ 426,1656	€ 0,0000	€ 0,0000	€ 0,0000	€ 426,1656	€ 0,0000	€ 426,1656		€ 0,0000	€ 0,0000	€ 0,0000	€ 0,0000
Non residenti	€ 1.110,6005	€ 0,0000	€ 1.110,6005	€ 2.470,3418	-€ 35,5755	€ 2.434,7663	€ 3.545,3668	-€ 34,8368	€ 3.510,5300		€ 0,0000	€ 0,0000	€ 0,0000	€ 0,0000
Non residenti - Box e Accessori	€ 151,7412	€ 0,0000	€ 151,7412	€ 0,0000	€ 0,0000	€ 0,0000	€ 151,7412	€ 0,0000	€ 151,7412		€ 0,0000	€ 0,0000	€ 0,0000	€ 0,0000
Totale	€ 95.596,1829	€ 0,0000	€ 95.596,1829	€ 294.700,0984	-€ 9.378,5553	€ 285.321,5431	€ 380.917,7260	-€ 1.374,4965	€ 379.543,2295	€ 0,0000	€ 0,0000	€ 0,0000	€ 0,0000	€ 0,0000

Riepilogo coefficienti categorie domestiche

Riepilogo dei coefficienti KA, KB con quota fissa e quota variabile.

<i>Categoria</i>	<i>KA</i>	<i>KB</i>	<i>Quota fissa</i>	<i>Quota variabile</i>	<i>Quota servizi</i>	<i>Volume minimo (in litri)</i>	<i>Volume minimo (in kg)</i>	<i>Tariffa per volume minimo</i>
<i>Componenti 1</i>	€ 0,80000	€ 0,80000	€ 0,22960	€ 49,15760		0,00	0,0000	€ 0,00000
<i>Componenti 1 - Box e Accessori</i>	€ 0,80000	€ 0,00000	€ 0,22960	€ 0,00000		0,00	0,0000	€ 0,00000
<i>Componenti 2</i>	€ 0,94000	€ 1,60000	€ 0,26440	€ 96,07650		0,00	0,0000	€ 0,00000
<i>Componenti 2 - Box e Accessori</i>	€ 0,94000	€ 0,00000	€ 0,26440	€ 0,00000		0,00	0,0000	€ 0,00000
<i>Componenti 3</i>	€ 1,05000	€ 2,05000	€ 0,29410	€ 122,85060		0,00	0,0000	€ 0,00000
<i>Componenti 3 - Box e Accessori</i>	€ 1,05000	€ 0,00000	€ 0,29410	€ 0,00000		0,00	0,0000	€ 0,00000
<i>Componenti 4</i>	€ 1,14000	€ 2,30000	€ 0,32290	€ 139,48720		0,00	0,0000	€ 0,00000
<i>Componenti 4 - Box e Accessori</i>	€ 1,14000	€ 0,00000	€ 0,32290	€ 0,00000		0,00	0,0000	€ 0,00000
<i>Componenti 5</i>	€ 1,23000	€ 3,05000	€ 0,34410	€ 182,82030		0,00	0,0000	€ 0,00000
<i>Componenti 5 - Box e Accessori</i>	€ 1,23000	€ 0,00000	€ 0,34410	€ 0,00000		0,00	0,0000	€ 0,00000
<i>Componenti 6 o più</i>	€ 1,30000	€ 3,40000	€ 0,38050	€ 211,56950		0,00	0,0000	€ 0,00000
<i>Componenti 6 o più - Box e Accessori</i>	€ 1,30000	€ 0,00000	€ 0,38050	€ 0,00000		0,00	0,0000	€ 0,00000
<i>Non residenti</i>	€ 0,80000	€ 0,80000	€ 0,22960	€ 49,15760		0,00	0,0000	€ 0,00000
<i>Non residenti - Box e Accessori</i>	€ 0,80000	€ 0,00000	€ 0,22960	€ 0,00000		0,00	0,0000	€ 0,00000

Coefficienti utenze speciali

Riepilogo delle quote fisse e variabili prima e dopo la compensazione della copertura e dei relativi introiti per ogni categoria speciale.

Categoria	Quota Fissa Pre copertura	Quota Fissa	Quota Variabile Pre copertura	Quota Variabile	Intr. Quota Fissa Pre copertura	Intr. Quota Fissa	Intr. Quota Variabile Pre copertura	Intr. Quota Variabile	Quota Servizi	Intr. Quota servizi	Intr. Volume Min. / Grat.
01 - Musei, biblioteche, scuole, associazioni, luoghi di culto	€ 0,2153	€ 0,22220	€ 0,6685	€ 0,69460	€ 1.501,6098	€ 1.549,7339	€ 4.626,0199	€ 4.806,6320		€ 0,0000	€ 0,0000
02 - Cinematografi e teatri	€ 0,0000	€ 0,00000	€ 0,0000	€ 0,00000	€ 0,0000	€ 0,0000	€ 0,0000	€ 0,0000		€ 0,0000	€ 0,0000
03 - Autorimesse e magazzini senza alcuna vendita diretta	€ 0,2356	€ 0,24320	€ 0,6807	€ 0,70730	€ 26.264,1232	€ 27.111,3529	€ 75.810,2074	€ 78.772,6748		€ 0,0000	€ 0,0000
04 - Campeggi, distributori carburanti, impianti sportivi	€ 0,3541	€ 0,36560	€ 1,0094	€ 1,04870	€ 3.517,6294	€ 3.631,8704	€ 10.027,3796	€ 10.417,7858		€ 0,0000	€ 0,0000
05 - Stabilimenti balneari	€ 0,0000	€ 0,00000	€ 0,0000	€ 0,00000	€ 0,0000	€ 0,0000	€ 0,0000	€ 0,0000		€ 0,0000	€ 0,0000
06 - Esposizioni, autosaloni	€ 0,1992	€ 0,20560	€ 0,5418	€ 0,56290	€ 2.482,6296	€ 2.562,3928	€ 6.752,4534	€ 7.015,4227		€ 0,0000	€ 0,0000
07 - Alberghi con ristorante	€ 0,0000	€ 0,00000	€ 0,0000	€ 0,00000	€ 0,0000	€ 0,0000	€ 0,0000	€ 0,0000		€ 0,0000	€ 0,0000
08 - Alberghi senza ristorante	€ 0,4310	€ 0,44490	€ 1,2409	€ 1,28930	€ 1.532,2050	€ 1.581,6195	€ 4.411,3995	€ 4.583,4615		€ 0,0000	€ 0,0000
09 - Case di cura e riposo	€ 0,4527	€ 0,46730	€ 1,3706	€ 1,42400	€ 4.657,3776	€ 4.807,5824	€ 14.100,7328	€ 14.650,1120		€ 0,0000	€ 0,0000
10 - Ospedali	€ 0,0000	€ 0,00000	€ 0,0000	€ 0,00000	€ 0,0000	€ 0,0000	€ 0,0000	€ 0,0000		€ 0,0000	€ 0,0000
11 - Uffici, agenzie (studi professionali fino al 31/12/2019)	€ 0,6035	€ 0,62300	€ 1,7446	€ 1,81260	€ 7.725,0442	€ 7.974,6522	€ 22.331,5861	€ 23.202,0137		€ 0,0000	€ 0,0000
12 - Banche ed istituti di credito	€ 0,2626	€ 0,27100	€ 0,7992	€ 0,83040	€ 584,6585	€ 603,3605	€ 1.692,4442	€ 1.758,5157		€ 0,0000	€ 0,0000
12 - Studi medici (Banche ed istituti di credito)	€ 0,2334	€ 0,27100	€ 0,6940	€ 0,83040	€ 143,0742	€ 147,6717	€ 419,5924	€ 435,9771		€ 0,0000	€ 0,0000
12 - Studi professionali (Banche ed istituti di credito)	€ 0,2334	€ 0,27100	€ 0,6940	€ 0,83040	€ 559,4598	€ 577,4373	€ 1.663,5180	€ 1.728,4767		€ 0,0000	€ 0,0000
13 - Negozi abbigliamento, calzature, libreria, cartoleria, ferramenta, e altri beni durevoli	€ 0,5593	€ 0,57740	€ 1,6429	€ 1,70700	€ 3.189,1286	€ 3.292,3348	€ 9.367,8158	€ 9.733,3140		€ 0,0000	€ 0,0000
14 - Edicola, farmacia, tabaccaio, plurilicenze	€ 0,6660	€ 0,68750	€ 1,7624	€ 1,83110	€ 306,8262	€ 316,7313	€ 811,9377	€ 843,5878		€ 0,0000	€ 0,0000
15 - Negozi particolari quali filatelia, tende e tessuti, tappeti, cappelli e ombrelli, antiquariato	€ 0,2877	€ 0,29700	€ 0,8733	€ 0,90740	€ 99,2565	€ 102,4650	€ 301,2885	€ 313,0530		€ 0,0000	€ 0,0000
16 - Banchi di mercato beni durevoli	€ 0,6982	€ 0,72070	€ 1,7390	€ 1,80700	€ 415,3966	€ 428,7676	€ 1.034,5675	€ 1.075,0467		€ 0,0000	€ 0,0000
17 - Attività artigianali tipo botteghe: Parrucchiere, barbiere, estetista	€ 0,5835	€ 0,60230	€ 1,7092	€ 1,77590	€ 1.040,2346	€ 1.073,7503	€ 3.047,0763	€ 3.165,9857		€ 0,0000	€ 0,0000
18 - Attività artigianali tipo botteghe: falegname, idraulico, fabbro, elettricista	€ 0,3944	€ 0,40710	€ 1,1667	€ 1,21220	€ 1.955,4352	€ 2.018,4018	€ 5.784,4986	€ 6.010,0876		€ 0,0000	€ 0,0000
19 - Carrozzeria, autofficina, elettrauto	€ 0,5593	€ 0,57740	€ 1,5220	€ 1,58140	€ 1.293,6609	€ 1.335,5262	€ 3.520,3860	€ 3.657,7782		€ 0,0000	€ 0,0000
20 - Attività Industriali con capannoni di produzione	€ 0,3626	€ 0,37430	€ 1,0617	€ 1,10310	€ 13.647,9361	€ 14.088,3135	€ 39.841,9869	€ 41.395,5879		€ 0,0000	€ 0,0000
21 - Attività artigianali di produzione beni specifici	€ 0,3984	€ 0,41120	€ 1,2672	€ 1,31660	€ 13.656,5544	€ 14.095,3192	€ 43.384,1126	€ 45.075,3809		€ 0,0000	€ 0,0000
22 - Ristoranti, trattorie, osterie, pizzerie, pub	€ 2,4144	€ 2,49240	€ 8,7390	€ 9,07980	€ 7.676,0778	€ 7.924,0624	€ 27.783,8153	€ 28.867,3174		€ 0,0000	€ 0,0000
22a - Ristoranti, trattorie, osterie, pizzerie, pub,	€ 1,2073	€ 1,24630	€ 4,3695	€ 4,54000	€ 266,5930	€ 275,1976	€ 868,6968	€ 902,5974		€ 0,0000	€ 0,0000

<i>agriturismi</i>											
23 - Mense, birrerie, amburgherie	€ 0,0000	€ 0,00000	€ 0,0000	€ 0,00000	€ 0,0000	€ 0,0000	€ 0,0000	€ 0,0000	€ 0,0000	€ 0,0000	€ 0,0000
24 - Bar, caffè, pasticceria	€ 1,6096	€ 1,66160	€ 5,8260	€ 6,05320	€ 4.909,2800	€ 5.067,8800	€ 17.769,3000	€ 18.462,2600	€ 0,0000	€ 0,0000	€ 0,0000
25 - Supermercato, pane e pasta, macelleria, salumi e formaggi, generi alimentari	€ 1,0825	€ 1,11740	€ 2,8853	€ 2,99790	€ 3.489,9800	€ 3.602,4976	€ 8.832,1918	€ 9.176,8717	€ 0,0000	€ 0,0000	€ 0,0000
26 - Plurilicenze alimentari e/o miste	€ 1,0362	€ 1,06970	€ 2,5052	€ 2,60290	€ 202,0590	€ 208,5915	€ 488,5140	€ 507,5655	€ 0,0000	€ 0,0000	€ 0,0000
27 - Ortofrutta, pescherie, fiori e piante, pizza al taglio	€ 2,8852	€ 2,97840	€ 8,5759	€ 8,91030	€ 173,1120	€ 178,7040	€ 514,5540	€ 534,6180	€ 0,0000	€ 0,0000	€ 0,0000
28 - Ipermercati di generi misti	€ 1,0664	€ 1,10080	€ 2,5977	€ 2,69900	€ 6.854,8192	€ 7.075,9424	€ 15.411,7645	€ 16.012,7622	€ 0,0000	€ 0,0000	€ 0,0000
29 - Banchi di mercato generi alimentari	€ 2,0965	€ 2,16420	€ 6,2541	€ 6,49820	€ 311,1615	€ 321,2118	€ 928,2259	€ 964,4682	€ 0,0000	€ 0,0000	€ 0,0000
30 - Discoteche, night club, sala giochi	€ 0,5935	€ 0,61270	€ 1,8090	€ 1,87950	€ 516,3450	€ 533,0490	€ 1.573,8300	€ 1.635,1650	€ 0,0000	€ 0,0000	€ 0,0000
98 - ESENTE FORFAIT ALLEGATO B	€ 0,0000	€ 0,00000	€ 0,0000	€ 0,00000	€ 0,0000	€ 0,0000	€ 0,0000	€ 0,0000	€ 0,0000	€ 0,0000	€ 0,0000
99 - ESENTE RIFIUTI SPECIALI	€ 0,0000	€ 0,00000	€ 0,0000	€ 0,00000	€ 0,0000	€ 0,0000	€ 0,0000	€ 0,0000	€ 0,0000	€ 0,0000	€ 0,0000
Totale					€ 108.971,6679	€ 112.486,4196	€ 323.099,8955	€ 335.704,5192		€ 0,0000	€ 0,0000

Riepilogo introiti categorie speciali

Riepilogo degli introiti inerenti la quota fissa, la quota variabile e le relative riduzioni per ogni categoria di utenza speciale.

Categoria	Quota Fissa	Riduzioni Quota Fissa	Totale Quota Fissa	Quota Variabile	Riduzioni Quota Variabile	Totale Quota Variabile	Quota Globale	Riduzioni Quota Globale	Totale Quota Globale	Quota Servizi	Riduzioni Quota Servizi	Totale Quota Servizi	Introiti Volume Min./Grat.	Introiti Volume Conferito
01 - Musei, biblioteche, scuole, associazioni, luoghi di culto	€ 1.549,7339	€ 0,0000	€ 1.549,7339	€ 4.844,4877	-€ 37,8557	€ 4.806,6320	€ 6.356,3659	€ 0,0000	€ 6.356,3659	€ 0,0000	€ 0,0000	€ 0,0000		
02 - Cinematografi e teatri	€ 0,0000	€ 0,0000	€ 0,0000	€ 0,0000	€ 0,0000	€ 0,0000	€ 0,0000	€ 0,0000	€ 0,0000	€ 0,0000	€ 0,0000	€ 0,0000		
03 - Autorimesse e magazzini senza alcuna vendita diretta	€ 27.111,3529	€ 0,0000	€ 27.111,3529	€ 78.848,1083	-€ 75,4335	€ 78.772,6748	€ 105.884,0277	€ 0,0000	€ 105.884,0277	€ 0,0000	€ 0,0000	€ 0,0000		
04 - Campeggi, distributori carburanti, impianti sportivi	€ 3.631,8704	€ 0,0000	€ 3.631,8704	€ 10.417,7858	€ 0,0000	€ 10.417,7858	€ 14.049,6562	10.437,5340	€ 3.612,1222	€ 0,0000	€ 0,0000	€ 0,0000		
05 - Stabilimenti balneari	€ 0,0000	€ 0,0000	€ 0,0000	€ 0,0000	€ 0,0000	€ 0,0000	€ 0,0000	€ 0,0000	€ 0,0000	€ 0,0000	€ 0,0000	€ 0,0000		
06 - Esposizioni, autosaloni	€ 2.562,3928	€ 0,0000	€ 2.562,3928	€ 7.015,4227	€ 0,0000	€ 7.015,4227	€ 9.577,8155	€ 0,0000	€ 9.577,8155	€ 0,0000	€ 0,0000	€ 0,0000		
07 - Alberghi con ristorante	€ 0,0000	€ 0,0000	€ 0,0000	€ 0,0000	€ 0,0000	€ 0,0000	€ 0,0000	€ 0,0000	€ 0,0000	€ 0,0000	€ 0,0000	€ 0,0000		
08 - Alberghi senza ristorante	€ 1.581,6195	€ 0,0000	€ 1.581,6195	€ 4.583,4615	€ 0,0000	€ 4.583,4615	€ 6.165,0810	€ 0,0000	€ 6.165,0810	€ 0,0000	€ 0,0000	€ 0,0000		
09 - Case di cura e riposo	€ 4.807,5824	€ 0,0000	€ 4.807,5824	€ 14.650,1120	€ 0,0000	€ 14.650,1120	€ 19.457,6944	€ 0,0000	€ 19.457,6944	€ 0,0000	€ 0,0000	€ 0,0000		
10 - Ospedali	€ 0,0000	€ 0,0000	€ 0,0000	€ 0,0000	€ 0,0000	€ 0,0000	€ 0,0000	€ 0,0000	€ 0,0000	€ 0,0000	€ 0,0000	€ 0,0000		
11 - Uffici, agenzie (studi professionali fino al 31/12/2019)	€ 7.974,6522	€ 0,0000	€ 7.974,6522	€ 23.202,0137	€ 0,0000	€ 23.202,0137	€ 31.176,6659	€ 0,0000	€ 31.176,6659	€ 0,0000	€ 0,0000	€ 0,0000		
12 - Banche ed istituti di credito	€ 603,3605	€ 0,0000	€ 603,3605	€ 1.848,8217	-€ 90,3060	€ 1.758,5157	€ 2.361,8762	€ 0,0000	€ 2.361,8762	€ 0,0000	€ 0,0000	€ 0,0000		
12 - Studi medici (Banche ed istituti di credito)	€ 147,6717	€ 0,0000	€ 147,6717	€ 442,0343	-€ 6,0572	€ 435,9771	€ 583,6488	€ 0,0000	€ 583,6488	€ 0,0000	€ 0,0000	€ 0,0000		
12 - Studi professionali (Banche ed istituti di credito)	€ 577,4373	€ 0,0000	€ 577,4373	€ 1.728,4767	€ 0,0000	€ 1.728,4767	€ 2.305,9140	€ 0,0000	€ 2.305,9140	€ 0,0000	€ 0,0000	€ 0,0000		
13 - Negozi abbigliamento, calzature, libreria, cartoleria, ferramenta, e altri beni durevoli	€ 3.292,3348	€ 0,0000	€ 3.292,3348	€ 9.733,3140	€ 0,0000	€ 9.733,3140	€ 13.025,6488	€ 0,0000	€ 13.025,6488	€ 0,0000	€ 0,0000	€ 0,0000		
14 - Edicola, farmacia, tabaccaio, plurilicenze	€ 316,7313	€ 0,0000	€ 316,7313	€ 843,5878	€ 0,0000	€ 843,5878	€ 1.160,3191	€ 0,0000	€ 1.160,3191	€ 0,0000	€ 0,0000	€ 0,0000		
15 - Negozi particolari quali filatelia, tende e tessuti, tappeti, cappelli e ombrelli, antiquariato	€ 102,4650	€ 0,0000	€ 102,4650	€ 313,0530	€ 0,0000	€ 313,0530	€ 415,5180	€ 0,0000	€ 415,5180	€ 0,0000	€ 0,0000	€ 0,0000		
16 - Banche di mercato beni durevoli	€ 428,7676	€ 0,0000	€ 428,7676	€ 1.075,0467	€ 0,0000	€ 1.075,0467	€ 1.503,8143	€ 0,0000	€ 1.503,8143	€ 0,0000	€ 0,0000	€ 0,0000		
17 - Attività artigianali tipo botteghe: Parrucchiere, barbiere, estetista	€ 1.073,7503	€ 0,0000	€ 1.073,7503	€ 3.165,9857	€ 0,0000	€ 3.165,9857	€ 4.239,7360	€ 0,0000	€ 4.239,7360	€ 0,0000	€ 0,0000	€ 0,0000		
18 - Attività artigianali tipo botteghe: falegname, idraulico, fabbro, elettricista	€ 2.018,4018	€ 0,0000	€ 2.018,4018	€ 6.010,0876	€ 0,0000	€ 6.010,0876	€ 8.028,4894	€ 0,0000	€ 8.028,4894	€ 0,0000	€ 0,0000	€ 0,0000		
19 - Carrozzeria,	€ 1.335,5262	€ 0,0000	€ 1.335,5262	€ 3.657,7782	€ 0,0000	€ 3.657,7782	€ 4.993,3044	€ 0,0000	€ 4.993,3044	€ 0,0000	€ 0,0000	€ 0,0000		

autofficina, elettrauto														
20 - Attività Industriali con capannoni di produzione	€ 14.088,3135	€ 0,0000	€ 14.088,3135	€ 41.519,6866	-€ 124,0987	€ 41.395,5879	€ 55.483,9014	€ 0,0000	€ 55.483,9014	€ 0,0000	€ 0,0000	€ 0,0000	€ 0,0000	€ 0,0000
21 - Attività artigianali di produzione beni specifici	€ 14.095,3192	€ 0,0000	€ 14.095,3192	€ 45.131,0731	-€ 55,6922	€ 45.075,3809	€ 59.170,7001	€ 0,0000	€ 59.170,7001	€ 0,0000	€ 0,0000	€ 0,0000	€ 0,0000	€ 0,0000
22 - Ristoranti, trattorie, osterie, pizzerie, pub	€ 7.924,0624	€ 0,0000	€ 7.924,0624	€ 28.867,3174	€ 0,0000	€ 28.867,3174	€ 36.791,3798	€ 0,0000	€ 36.791,3798	€ 0,0000	€ 0,0000	€ 0,0000	€ 0,0000	€ 0,0000
22a - Ristoranti, trattorie, osterie, pizzerie, pub, agriturismo	€ 275,1976	€ 0,0000	€ 275,1976	€ 1.002,4774	-€ 99,8800	€ 902,5974	€ 1.177,7950	€ 0,0000	€ 1.177,7950	€ 0,0000	€ 0,0000	€ 0,0000	€ 0,0000	€ 0,0000
23 - Mense, birrerie, amburgherie	€ 0,0000	€ 0,0000	€ 0,0000	€ 0,0000	€ 0,0000	€ 0,0000	€ 0,0000	€ 0,0000	€ 0,0000	€ 0,0000	€ 0,0000	€ 0,0000	€ 0,0000	€ 0,0000
24 - Bar, caffè, pasticceria	€ 5.067,8800	€ 0,0000	€ 5.067,8800	€ 18.462,2600	€ 0,0000	€ 18.462,2600	€ 23.530,1400	-€ 1.197,7227	€ 22.332,4173	€ 0,0000	€ 0,0000	€ 0,0000	€ 0,0000	€ 0,0000
25 - Supermercato, pane e pasta, macelleria, salumi e formaggi, generi alimentari	€ 3.602,4976	€ 0,0000	€ 3.602,4976	€ 9.665,2296	-€ 488,3579	€ 9.176,8717	€ 12.779,3693	€ 0,0000	€ 12.779,3693	€ 0,0000	€ 0,0000	€ 0,0000	€ 0,0000	€ 0,0000
26 - Plurilicenze alimentari e/o miste	€ 208,5915	€ 0,0000	€ 208,5915	€ 507,5655	€ 0,0000	€ 507,5655	€ 716,1570	€ 0,0000	€ 716,1570	€ 0,0000	€ 0,0000	€ 0,0000	€ 0,0000	€ 0,0000
27 - Ortofrutta, peschiere, fiori e piante, pizza al taglio	€ 178,7040	€ 0,0000	€ 178,7040	€ 534,6180	€ 0,0000	€ 534,6180	€ 713,3220	€ 0,0000	€ 713,3220	€ 0,0000	€ 0,0000	€ 0,0000	€ 0,0000	€ 0,0000
28 - Ipermercati di generi misti	€ 7.075,9424	€ 0,0000	€ 7.075,9424	€ 17.349,1720	-€ 1.336,4098	€ 16.012,7622	€ 23.088,7046	€ 0,0000	€ 23.088,7046	€ 0,0000	€ 0,0000	€ 0,0000	€ 0,0000	€ 0,0000
29 - Banchi di mercato generi alimentari	€ 321,2118	€ 0,0000	€ 321,2118	€ 964,4682	€ 0,0000	€ 964,4682	€ 1.285,6800	€ 0,0000	€ 1.285,6800	€ 0,0000	€ 0,0000	€ 0,0000	€ 0,0000	€ 0,0000
30 - Discoteche, night club, sala giochi	€ 533,0490	€ 0,0000	€ 533,0490	€ 1.635,1650	€ 0,0000	€ 1.635,1650	€ 2.168,2140	€ 0,0000	€ 2.168,2140	€ 0,0000	€ 0,0000	€ 0,0000	€ 0,0000	€ 0,0000
98 - ESENTE FORFAIT ALLEGATO B	€ 0,0000	€ 0,0000	€ 0,0000	€ 0,0000	€ 0,0000	€ 0,0000	€ 0,0000	€ 0,0000	€ 0,0000	€ 0,0000	€ 0,0000	€ 0,0000	€ 0,0000	€ 0,0000
99 - ESENTE RIFIUTI SPECIALI	€ 0,0000	€ 0,0000	€ 0,0000	€ 0,0000	€ 0,0000	€ 0,0000	€ 0,0000	€ 0,0000	€ 0,0000	€ 0,0000	€ 0,0000	€ 0,0000	€ 0,0000	€ 0,0000
Totale	€ 112.486,4196	€ 0,0000	€ 112.486,4196	€ 338.018,6102	-€ 2.314,0910	€ 335.704,5192	€ 448.190,9388	-€ 11.635,2567	€ 436.555,6821	€ 0,0000	€ 0,0000	€ 0,0000	€ 0,0000	€ 0,0000

Riepilogo coefficienti categorie speciali

Riepilogo dei coefficienti KC, KD con quota fissa e quota variabile.

Categoria	KC	KD	Quota fissa	Quota variabile	Quota Servizi	Vol. minimo (in litri)	Volume minimo (in kg)	Tariffa vol. Min./ Grat. mq
01 - Musei, biblioteche, scuole, associazioni, luoghi di culto	€ 0,53500	€ 4,59000	€ 0,22220	€ 0,69460	0,00	0,00	0,0000	€ 0,00000
02 - Cinematografi e teatri	€ 0,36500	€ 3,20000	€ 0,00000	€ 0,00000	0,00	0,00	0,0000	€ 0,00000
03 - Autorimesse e magazzini senza alcuna vendita diretta	€ 0,59500	€ 4,75000	€ 0,24320	€ 0,70730	0,00	0,00	0,0000	€ 0,00000
04 - Campeggi, distributori carburanti, impianti sportivi	€ 0,88000	€ 6,93000	€ 0,36560	€ 1,04870	0,00	0,00	0,0000	€ 0,00000
05 - Stabilimenti balneari	€ 0,51000	€ 4,36000	€ 0,00000	€ 0,00000	0,00	0,00	0,0000	€ 0,00000
06 - Esposizioni, autosaloni	€ 0,49500	€ 3,72000	€ 0,20560	€ 0,56290	0,00	0,00	0,0000	€ 0,00000
07 - Alberghi con ristorante	€ 1,52000	€ 11,85000	€ 0,00000	€ 0,00000	0,00	0,00	0,0000	€ 0,00000
08 - Alberghi senza ristorante	€ 1,07100	€ 8,52000	€ 0,44490	€ 1,28930	0,00	0,00	0,0000	€ 0,00000
09 - Case di cura e riposo	€ 1,12500	€ 9,41000	€ 0,46730	€ 1,42400	0,00	0,00	0,0000	€ 0,00000
10 - Ospedali	€ 1,18000	€ 9,88000	€ 0,00000	€ 0,00000	0,00	0,00	0,0000	€ 0,00000
11 - Uffici, agenzie (studi professionali fino al 31/12/2019)	€ 1,51500	€ 12,10000	€ 0,62300	€ 1,81260	0,00	0,00	0,0000	€ 0,00000
12 - Banche ed istituti di credito	€ 0,61000	€ 5,13000	€ 0,27100	€ 0,83040	0,00	0,00	0,0000	€ 0,00000
12 - Studi medici (Banche ed istituti di credito)	€ 0,61000	€ 5,13000	€ 0,27100	€ 0,83040	0,00	0,00	0,0000	€ 0,00000
12 - Studi professionali (Banche ed istituti di credito)	€ 0,61000	€ 5,13000	€ 0,27100	€ 0,83040	0,00	0,00	0,0000	€ 0,00000
13 - Negozi abbigliamento, calzature, libreria, cartoleria, ferramenta, e altri beni durevoli	€ 1,39000	€ 11,28000	€ 0,57740	€ 1,70700	0,00	0,00	0,0000	€ 0,00000
14 - Edicola, farmacia, tabaccaio, plurilicenze	€ 1,65500	€ 12,10000	€ 0,68750	€ 1,83110	0,00	0,00	0,0000	€ 0,00000
15 - Negozi particolari quali filatelia, tende e tessuti, tappeti, cappelli e ombrelli, antiquariato	€ 0,71500	€ 5,99600	€ 0,29700	€ 0,90740	0,00	0,00	0,0000	€ 0,00000
16 - Banchi di mercato beni durevoli	€ 1,73500	€ 11,94000	€ 0,72070	€ 1,80700	0,00	0,00	0,0000	€ 0,00000
17 - Attività artigianali tipo botteghe: Parrucchiere, barbiere, estetista	€ 1,45000	€ 11,73500	€ 0,60230	€ 1,77590	0,00	0,00	0,0000	€ 0,00000
18 - Attività artigianali tipo botteghe: falegname, idraulico, fabbro, elettricista	€ 0,98000	€ 8,01000	€ 0,40710	€ 1,21220	0,00	0,00	0,0000	€ 0,00000
19 - Carrozzeria, autofficina, elettrauto	€ 1,39000	€ 10,45000	€ 0,57740	€ 1,58140	0,00	0,00	0,0000	€ 0,00000
20 - Attività Industriali con capannoni di produzione	€ 0,89000	€ 7,20000	€ 0,37430	€ 1,10310	0,00	0,00	0,0000	€ 0,00000
21 - Attività artigianali di produzione beni specifici	€ 0,99000	€ 8,70000	€ 0,41120	€ 1,31660	0,00	0,00	0,0000	€ 0,00000
22 - Ristoranti, trattorie, osterie, pizzerie, pub	€ 6,00000	€ 60,00000	€ 2,49240	€ 9,07980	0,00	0,00	0,0000	€ 0,00000
22a - Ristoranti, trattorie, osterie, pizzerie, pub, agriturismo	€ 3,00000	€ 30,00000	€ 1,24630	€ 4,54000	0,00	0,00	0,0000	€ 0,00000
23 - Mense, birrerie, amburgherie	€ 6,24000	€ 51,36500	€ 0,00000	€ 0,00000	0,00	0,00	0,0000	€ 0,00000
24 - Bar, caffè, pasticceria	€ 4,00000	€ 40,00000	€ 1,66160	€ 6,05320	0,00	0,00	0,0000	€ 0,00000
25 - Supermercato, pane e pasta, macelleria, salumi e formaggi, generi alimentari	€ 2,69000	€ 19,81000	€ 1,11740	€ 2,99790	0,00	0,00	0,0000	€ 0,00000
26 - Plurilicenze alimentari e/o miste	€ 2,57500	€ 17,20000	€ 1,06970	€ 2,60290	0,00	0,00	0,0000	€ 0,00000
27 - Ortofrutta, pescherie, fiori e piante, pizza al taglio	€ 7,17000	€ 58,88000	€ 2,97840	€ 8,91030	0,00	0,00	0,0000	€ 0,00000
28 - Ipermercati di generi misti	€ 2,65000	€ 17,83500	€ 1,10080	€ 2,69900	0,00	0,00	0,0000	€ 0,00000

29 - Banchi di mercato generi alimentari	€ 5,21000	€ 42,94000	€ 2,16420	€ 6,49820	0,00	0,00	0,0000	€ 0,00000
30 - Discoteche, night club, sala giochi	€ 1,47500	€ 12,42000	€ 0,61270	€ 1,87950	0,00	0,00	0,0000	€ 0,00000
98 - ESENTE FORFAIT ALLEGATO B	€ 0,00000	€ 0,00000	€ 0,00000	€ 0,00000	0,00	0,00	0,0000	€ 0,00000
99 - ESENTE RIFIUTI SPECIALI	€ 0,00000	€ 0,00000	€ 0,00000	€ 0,00000	0,00	0,00	0,0000	€ 0,00000

Dettaglio piano finanziario

Riepilogo dettagliato dei costi fissi e variabili con la relativa ripartizione tra utenze domestiche e variabili.

<i>Tipo costo</i>	<i>Descrizione</i>	<i>Importo</i>	<i>% U.D.</i>	<i>% U.S.</i>	<i>U.D.</i>	<i>U.S.</i>
Costo fisso	costi fissi	€ 204.841,0000	46,50 %	53,50 %	€ 95.251,0650	€ 109.589,9350
Costo variabile	costi variabili	€ 611.378,0000	46,50 %	53,50 %	€ 284.290,7700	€ 327.087,2300
<i>Totale</i>		€ 816.219,0000			€ 379.541,8350	€ 436.677,1650